

Manual de usuario Encargado de Cátedra y Tutor

Módulo de Captura Notas Parciales Versión 1.0.0

Manual de usuario – Sistema de Notas Parciales

TABLA DE CONTENIDO		Pág.
1	Descripción del sistema	3
2	Ingreso al sistema	4
3	Descripción de botones y funcionalidad.....	5
4	Descripción de tablas y funcionalidad para visualizar información.....	6
4.1	Ordenar información en la tabla de datos	6
4.2	Búsqueda Básica de información	8
4.3	Búsqueda Avanzada de información.....	10
5	Requerimientos de hardware y software	12
6	Descripción detallada de los procesos	13
6.1	Roles de usuarios	15
6.1.1	Rol Usuarios Encargados de Catedra y Tutor.....	15
6.2	Captura de Notas Parciales.....	16
6.2.1	Ingresar la Calificación del Estudiante.....	17
6.2.1.1	Digitar calificación de instrumento de reposición	24
6.2.1.2	Opción aplicar colores.....	25
6.2.1.3	Opción Maximizar área de datos	26
6.2.1.4	Opción Comportamiento del doble clic	27
6.2.2	Realizar Correcciones en una Calificación	33
6.2.2.1	Historial de cambios	39
6.2.3	Visualizar el Resumen del Avance en la digitación	41
6.2.4	Buscar y Ordenar información en el concentrado de Notas	43
6.2.5	Ordenar la información visualizada	44
6.2.6	Buscar información en el concentrado de Notas	45

Manual de usuario – Sistema de Notas Parciales

7	Consultas.....	47
7.1	Consulta de información de Estudiantes	47
8	Reportes.....	50
8.1	Informe Detallado de Notas	50
8.2	Informe de Avance en Captura Notas.....	54
8.3	Informe de Morosidad en Captura de Notas	57
9	Interfaces con otros sistemas	63
9.1	Interfaz con el sistema de Notas Parciales	63
9.2	Interfaz con el sistema de Administración de Estudiantes	63
10	Descripción de Fórmulas para realizar cálculos.....	64
10.1	Formula Promedio Parcial	64
10.2	Formula Promedio Redondeado	66
11	Preguntas frecuentes.....	67
12	Glosario de términos	71
13	Glosario de mensajes de validación	72

Manual de usuario – Sistema de Notas Parciales

Código documento: UESI-ES-002	Versión 1.1
<p>Elaborado por:</p> <p>Donaval Neil Thompson - Líder de proyectos</p> <p>Ma. Luisa Molina Méndez-Líder de proyectos</p> <p>Randall Gutiérrez López - Líder de proyectos</p>	<p>Aprobado por:</p> <p>Francisco Durán Montoya</p> <p>Director DTIC</p> <p>Fecha aprobado: 20/11/2012</p>

1 Descripción del sistema

La Captura de Notas Parciales Web permite ingresar la calificación de los estudiantes para un determinado instrumento de evaluación, todo ello en tiempo real, de manera que tanto el acceso al sistema (seguridad) como la información se valida y almacena en línea contra bases de datos de los distintos servidores institucionales; por ejemplo el Sistema de Administración de Estudiantes (SAE) en el AS/400; lo cual permitirá disponer de información confiable al instante.

Además el usuario puede obtener un informe con el resumen del avance en la digitación, detallado por Asignatura, Centro, Grupo, Modelo e Instrumento, donde porcentualmente conocerá cuantos instrumentos fueron calificados y faltan por calificar del total.

Cabe mencionar que la aplicación fue desarrollada utilizando las últimas tecnologías disponibles actualmente en programación Web, lo cual permite contar con una herramienta de vanguardia con un alto grado de innovación y crecimiento.

Manual de usuario – Sistema de Notas Parciales

2 Ingreso al sistema

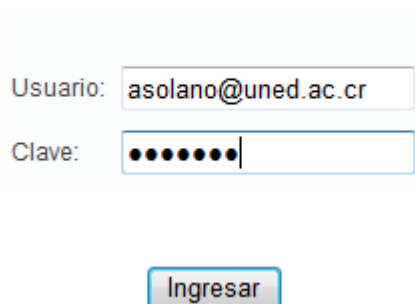
La herramienta informática es accesible mediante el *Entorno de Funcionarios*, para lo cual realice los pasos siguientes:

- 2.1. Ingresa a la página principal de la UNED www.uned.ac.cr.
- 2.2. En el **menú principal** seleccionar la opción "Entorno Funcionarios".



- 2.3. Por favor **digite el usuario y la contraseña** para ingresar al entorno:

AUTENTICACIÓN DE USUARIOS



The image shows a user authentication form with the following fields and elements:

- Usuario:
- Clave:
- Ingresar button

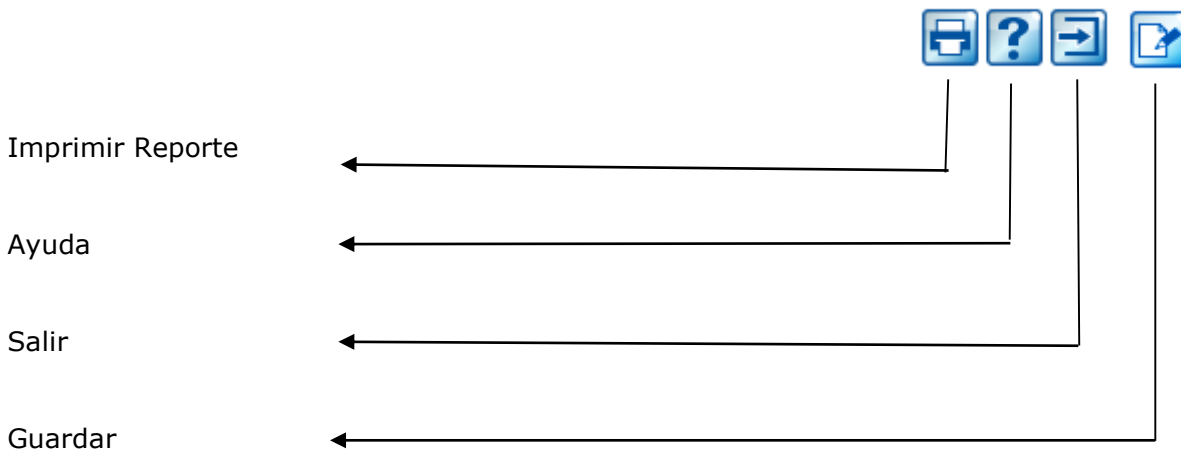
Ingrese el usuario y la contraseña que utiliza para ingresar al equipo de la institución o correo electrónico institucional.

El código de usuario debe tener el formato siguiente: `usuario@uned.ac.cr`

- 2.4. En el Menú Entorno Funcionarios seleccionar el submenú "**Digitación Notas Parciales Web**", de ser necesario se le solicitará de nuevo identificarse.

Manual de usuario – Sistema de Notas Parciales

3 Descripción de botones y funcionalidad



Imprimir Reporte, Permite visualizar e imprimir el reporte.



Ayuda, Permite visualizar el manual de la aplicación.



Salir, Permite salir de la pantalla actual.



Modificar, Permite modificar información.

Manual de usuario – Sistema de Notas Parciales

4 Descripción de tablas y funcionalidad para visualizar información

4.1 Ordenar información en la tabla de datos

Para ordenar la información en la tabla de datos realice los siguientes pasos:

1. Seleccione la opción de su interés en el menú principal.
2. Al ingresar a la pantalla visualizará el listado con la información, el caso de ejemplo visualiza la pantalla de "Cuadro de Notas", en el cual se ingresan las calificaciones por instrumentos para cada estudiante.

Captura de Notas Parciales									
	Identificación de Estudiante	Nombre de Estudiante	Promedio Parcial	Promedio Redondeado	Condición de Estudiante	Proyecto 1 (3%)	Proyecto 2 (3%)	Proyecto Final (4%)	Repos
	<input type="text"/>	<input type="text"/>	<input type="text"/>	<input type="text"/>	<input type="text"/>	<input type="text"/>	<input type="text"/>	<input type="text"/>	<input type="text"/>
1	0116670164	AGUERO MONGE CAROLINA	8.58	8.50	Aprobado	9.00	9.20	7.80	0
2	0116140865	BEITA MONTERO WALTER ANDRES	5.76	6.00	Perdido	9.80	9.40		0
3	0112650148	CASTELLANOS DIAZ ALDO	1.98	2.00	Perdido	6.60			0
4	0116300147	CASTILLO GAMBOA VALERIA MARIA	5.28	5.50	Perdido	8.40	9.20		0
5	0114890068	CHACON PEREZ TRACY FABIOLA	8.54	8.50	Aprobado	8.60	9.20	8.00	0
6	0502770581	DUARTE CONEJO JAVIER ENRIQUE	8.74	8.50	Aprobado	9.00	9.20	8.20	0
7	0116240101	FERNANDEZ RODRIGUEZ NICOLE	8.80	9.00	Aprobado	8.80	9.60	8.20	0
8	155804093006	FLORES BERMUDEZ ZENEYDA	8.40	8.50	Aprobado	8.80	9.20	7.50	0
9	0502880688	FONSECA CORTES REBECA	0.00	0.00	Retirado	0.00	0.00	0.00	0
10	0115540791	GARRO ESPINOZA EYLIN CRISTINA	0.00	0.00	Retirado	0.00	0.00	0.00	0

< >

Página 1 de 3 10 1 a 10 de 30 estudiantes

Manual de usuario – Sistema de Notas Parciales

- Presione clic sobre el encabezado de la columna por la que desea ordenar, en el ejemplo se observa que el orden está por la columna de "ID del Estudiante", en lugar de ello vamos a ordenarlo por "Nombre de Estudiante".

Captura de Notas Parciales

	Identificación de Estudiante	Nombre de Estudiante	Promedio Parcial	Promedio Redondeado	Condición de Estudiante	Proyecto 1 (3%)	Proyecto 2 (3%)	Proyecto Final (4%)	Rep
	<input type="text"/> x	<input type="text"/> x	<input type="text"/> x	<input type="text"/> x	<input type="text"/> x	<input type="text"/> x	<input type="text"/> x	<input type="text"/> x	<input type="text"/>
1	0107690791	VARELA GOUNJING ANA LUCIA	7.84	8.00	Aprobado	8.40	8.80	6.70	
2	0109750420	HERNANDEZ CARVAJAL PABLO	2.70	2.50	Perdido	9.00			
3	0109880726	VARGAS KEITH GEORGINA SILVAN	6.08	6.00	Perdido		9.20	8.30	
4	0111720441	QUIROS SALAZAR KAROL JUDITH	8.54	8.50	Aprobado	8.60	9.60	7.70	
5	0112650148	CASTELLANOS DIAZ ALDO	1.98	2.00	Perdido	6.60			
6	0113320305	HERNANDEZ GOMEZ GUILLERMO ALONS	8.40	8.50	Aprobado	8.80	9.20	7.50	
7	0114560786	PINZON JIMENEZ NATHANAEL	9.08	9.00	Aprobado	9.00	9.00	9.20	
8	0114890068	CHACON PEREZ TRACY FABIOLA	8.54	8.50	Aprobado	8.60	9.20	8.00	
9	0115010227	NASSAR DIAZ NAYAD	9.04	9.00	Aprobado	8.80	9.60	8.80	
10	0115210556	VILLEGAS PEREZ ABRIL	0.00	0.00	Retirado	0.00	0.00	0.00	

Página 1 de 3 10 1 a 10 de 30 estudiantes

De clic sobre el encabezado de la columna por la cual que desea ordenar la información

- Las flechas indican que la información está ordenada por la columna seleccionada.

Captura de Notas Parciales

	Identificación de Estudiante	Nombre de Estudiante	Promedio Parcial	Promedio Redondeado	Condición de Estudiante	Proyecto 1 (3%)	Proyecto 2 (3%)	Proyecto Final (4%)	Repos
	<input type="text"/> x	<input type="text"/> x	<input type="text"/> x	<input type="text"/> x	<input type="text"/> x	<input type="text"/> x	<input type="text"/> x	<input type="text"/> x	<input type="text"/>
1	0116670164	AGUERO MONGE CAROLINA	8.58	8.50	Aprobado	9.00	9.20	7.80	0
2	0116140865	BEITA MONTERO WALTER ANDRES	5.76	6.00	Perdido	9.80	9.40		0
3	0112650148	CASTELLANOS DIAZ ALDO	1.98	2.00	Perdido	6.60			0
4	0116300147	CASTILLO GAMBOA VALERIA MARIA	5.28	5.50	Perdido	8.40	9.20		0
5	0114890068	CHACON PEREZ TRACY FABIOLA	8.54	8.50	Aprobado	8.60	9.20	8.00	0
6	0502770581	DUARTE CONEJO JAVIER ENRIQUE	8.74	8.50	Aprobado	9.00	9.20	8.20	0
7	0116240101	FERNANDEZ RODRIGUEZ NICOLE	8.80	9.00	Aprobado	8.80	9.60	8.20	0
8	155804093006	FLORES BERMUDEZ ZENEYDA	8.40	8.50	Aprobado	8.80	9.20	7.50	0
9	0502880688	FONSECA CORTES REBECA	0.00	0.00	Retirado	0.00	0.00	0.00	0
10	0115540791	GARRO ESPINOZA EYLIN CRISTINA	0.00	0.00	Retirado	0.00	0.00	0.00	0

Página 1 de 3 10 1 a 10 de 30 estudiantes

Manual de usuario – Sistema de Notas Parciales

- Indique el filtro o criterio de búsqueda en el cuadro de texto de la columna que contiene la información de su interés, presione la tecla "Enter".

Captura de Notas Parciales

	Identificación de Estudiante	Nombre de Estudiante	Promedio Parcial	Promedio Redondeado	Condición de Estudiante	Proyecto 1 (3%)	Proyecto 2 (3%)	Proyecto Final (4%)	Rep
	<input type="text" value="x"/>	<input type="text" value="Rodriguez"/>	<input type="text" value="x"/>	<input type="text" value="x"/>	<input type="text" value="x"/>	<input type="text" value="x"/>	<input type="text" value="x"/>	<input type="text" value="x"/>	<input type="text" value="x"/>
1	0107690791	VARELA GOULDING ANA LUCIA	7.84	8.00	Aprobado	8.40	8.80	6.70	
2	0109750420	HERNANDEZ CARVAJAL PABLO	2.70	2.50	Perdido	9.00			
3	0109880726	VARCAS KEITH GEORGINA SILVAN	6.08	6.00	Perdido		9.20	8.30	
4	0111720441	QUIROS SALAZAR KAROL JUDITH	8.54	8.50	Aprobado	8.60	9.60	7.70	
5	0112650148	CASTELLANOS DIAZ ALDO	1.98	2.00	Perdido	6.00			
6	0113320305	HERNANDEZ GOMEZ GUILLERMO ALONS	8.40	8.50	Aprobado	8.80	9.20	7.50	
7	0114560786	PINZON JIMENEZ NATHANAEL	9.08	9.00	Aprobado	9.00	9.00	9.20	
8	0114890068	CHACON PEREZ TRACY FABIOLA	8.54	8.50	Aprobado	8.60	9.20	8.00	
9	0115010227	NASSAR DIAZ NAYAD	9.04	9.00	Aprobado	8.80	9.60	8.80	
10	0115210556	VILLEGAS PEREZ ABRIL	0.00	0.00	Retirado	0.00	0.00	0.00	

Página 1 de 3 10 1 a 10 de 30 estudiantes

Digite el texto a filtrar en el cuadro correspondiente, seguidamente presione ENTER

- Visualizara la información filtrada según el criterio establecido.

Captura de Notas Parciales

	Identificación de Estudiante	Nombre de Estudiante	Promedio Parcial	Promedio Redondeado	Condición de Estudiante	Proyecto 1 (3%)	Proyecto 2 (3%)	Proyecto Final (4%)	Rep
	<input type="text" value="x"/>	<input type="text" value="RODRIGUEZ"/>	<input type="text" value="x"/>	<input type="text" value="x"/>	<input type="text" value="x"/>	<input type="text" value="x"/>	<input type="text" value="x"/>	<input type="text" value="x"/>	<input type="text" value="x"/>
1	0116240101	FERNANDEZ RODRIGUEZ NICOLE	8.80	9.00	Aprobado	8.80	9.60	8.20	
2	0503720365	RODRIGUEZ COREA GREYVIN ALONSO	0.00	0.00	Retirado	0.00	0.00	0.00	
3	0116440110	RODRIGUEZ JIMENEZ RAQUEL KARINA	8.98	9.00	Aprobado	9.00	9.60	8.50	
4	0116470769	SALAS RODRIGUEZ LUIS ALONSO	8.94	9.00	Aprobado	9.00	9.20	8.70	

Página 1 de 1 300 1 a 4 de 4 estudiantes


Manual de usuario – Sistema de Notas Parciales

3. Seleccione la opción que le permite desplegar el filtro avanzado.

Captura de Notas Parciales

	Identificación de Estudiante	Nombre de Estudiante	Promedio Parcial	Promedio Redondeado	Condición de Estudiante	Proyecto 1 (3%)	Proyecto 2 (3%)	Proyecto Final (4%)	Repos
	<input type="text"/>	<input type="text"/>	<input type="text"/>	<input type="text"/>	<input type="text"/>	<input type="text"/>	<input type="text"/>	<input type="text"/>	<input type="text"/>
1	0604130205	AGUERO VALVERDE JONATHAN	3.00	3.00	Perdido	9.00	1.00		0
2	0603360384	ATENCIO RODRIGUEZ EFIGENIO	4.44	4.50	Perdido	8.60	4.20	1.50	0
3	0603780979	BONILLA CASTILLO CECILIA	8.94	9.00	Aprobado	9.80	10.00	7.50	0
4	0604300104	BONILLA JIMENEZ MADELINE SUSANN	9.34	9.50	Aprobado	9.80	10.00	8.50	0
5	0110320193	BRENES CASCANTE KATTIA VIANNEY	8.99	9.00	Aprobado	9.40	9.90	8.00	0
6	0604080396	CAMACHO SALDAÑA ELIZABETH BEREN	0.00	0.00	Retirado		0.00	0.00	0
7	0603970923	CRUZ GOMEZ SILVIA ELENA	8.25	8.50	Aprobado	9.20	9.20	6.83	0
8	0603880094	CUBILLO CARRILLO IRINA ALEXANDRA	5.76	6.00	Perdido	9.40	9.80		0
9	0604070274	DIAZ TORRES KEVIN	7.83	8.00	Aprobado	8.40	8.80	6.67	0
10	0603640970	GONZALEZ MENDEZ GREIVIN	8.77	9.00	Aprobado	9.40	9.60	7.67	0

Página 1 de 3 | 10 | 1 a 10 de 30 estudiantes

De clic al icono en forma lupa 

4. Seleccione la opción que le permite desplegar el filtro avanzado.

Búsqueda...

cualquier **A**

Nombre de Estudiante contiene CAMACHO **D**

Proyecto 1 (3%) mayor o igual a 9 **D**

A= Permite definir si cada filtro será independiente o en conjunto (Operadores Y / O).

B= Permite definir el campo al cual se le aplicará el filtro.

C= Define la condición a aplicar, mayor, menor, igual, contiene, etc.

D= Valor a condicionar.

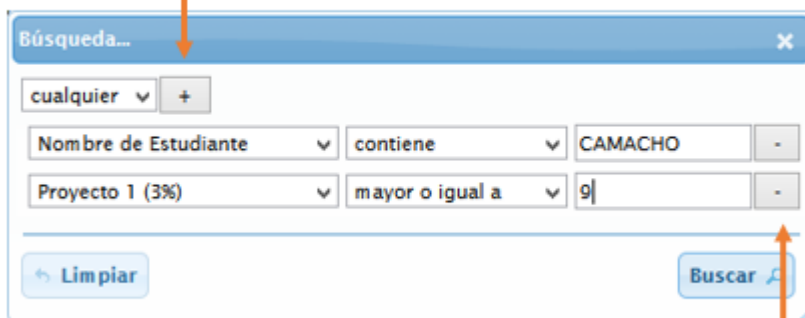
Manual de usuario – Sistema de Notas Parciales

En el ejemplo de la imagen anterior, serán filtrados los registros cuyo “Nombre de Estudiante” contenga la palabra “CAMACHO” **o** donde el instrumento “Proyecto 1” tenga un valor mayor o igual a 9.

Si en **A** se hubiese seleccionado “Todo” en lugar de “Cualquiera” se mostrarían los registros que cumplan ambos criterios a la vez y no solo uno de estos.

Adicionalmente puede combinar campos y criterio, utiliza el botón “+” en el **A** para ir agregando más campos al filtro.

Agregue mas campos con “+”



Elimine campos con “-”

Al finalizar con los criterios presiones “Buscar” para aplicarlos o de clic en Limpiar para reiniciar o eliminar la búsqueda.

5 Requerimientos de hardware y software

Es necesario que el equipo electrónico que accede a la aplicación posea instalado un **navegador de internet** entre ellos el Internet Explorer, Firefox, Google Chrome, los cuales deben estar **actualizados** a su última versión y tener activados la ejecución de funciones **JavaScript**.

Además es necesario tener instalado y al día con las actualizaciones de un programa **Antivirus**.

Manual de usuario – Sistema de Notas Parciales

De utilizar la aplicación fuera de la Universidad, se requiere de una conexión a Internet de **mínimo 1 Megabyte, recomendado 2 Megabytes o superior**, debido al alto flujo de información que la aplicación demanda entre los servidores de Base de Datos institucionales.

La resolución mínima permitida para poder visualizar correctamente los controles y elementos en pantalla es el estándar XGA de **1024 x 768 pixeles**.

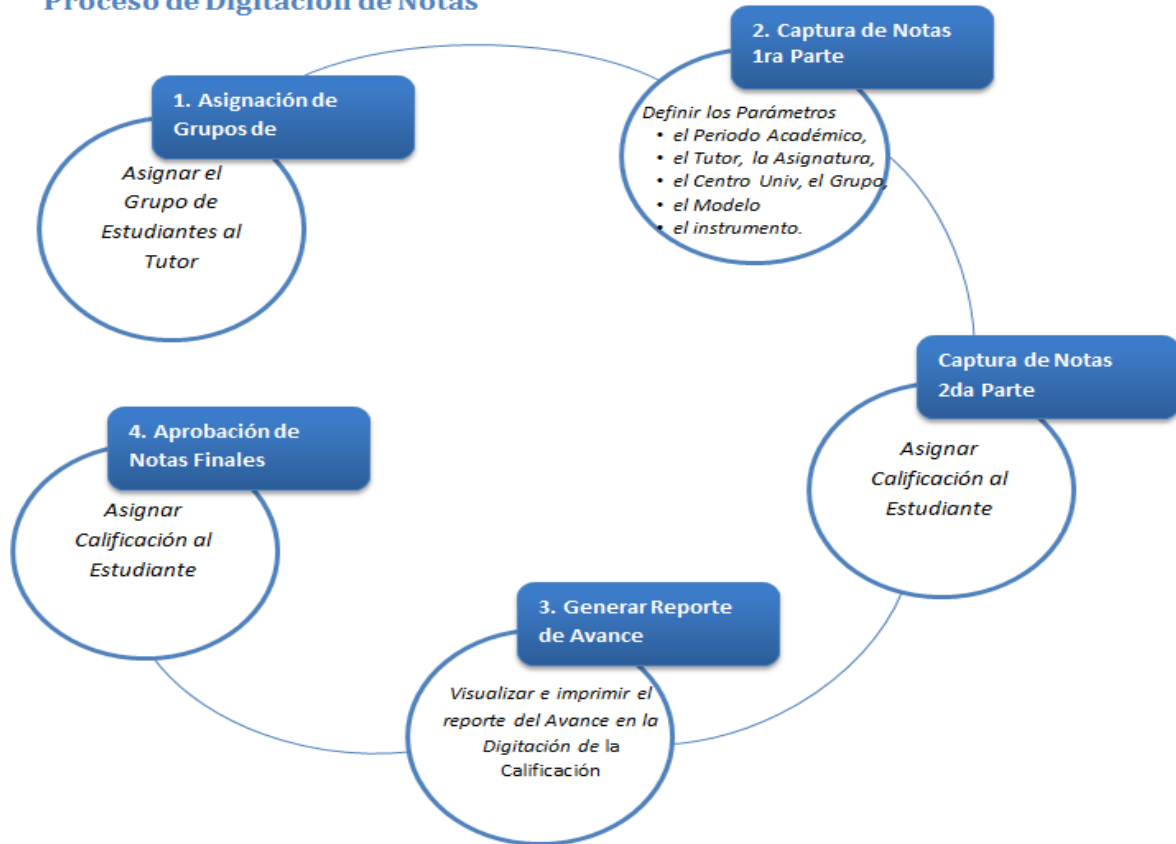
6 Descripción detallada de los procesos

El proceso de digitación de Notas está compuesto por cuatro subprocesos:

1. El subproceso de asignación de grupos de calificación a un tutor, el cual se realiza en la aplicación de escritorio del sistema de Notas Parciales.
2. El proceso de digitación de las calificaciones de los estudiantes que integran un grupo, el cual se realiza en la opción de Captura de Notas.
3. El proceso de generación e impresión de los reportes de avance de la digitación, el cual se realiza en la Opción Reporte de Avance en la Captura de Notas.
4. Aprobación de Notas Finales, el cual se realiza en el Sistema de Administración de Estudiantes.

Manual de usuario – Sistema de Notas Parciales

Proceso de Digitación de Notas



Manual de usuario – Sistema de Notas Parciales

6.1 Roles de usuarios

El Modulo web del Sistema de Notas Parciales tiene tres roles diferentes para los usuarios: usuarios del COA, usuarios encargados de cátedra y usuarios tutores.

6.1.1 Rol Usuarios Encargados de Catedra y Tutor

Al ingresar al Modulo web del Sistema de Notas Parciales con perfil de usuario Encargado visualizará la pantalla siguiente:



Entorno Funcionarios UNIVERSIDAD ESTATAL A DISTANCIA Costa Rica

SISTEMA DE NOTAS PARCIALES Usuario: EEMATARRITA Fecha: 17/04/2015 19:32:35 DTIC

CAPTURA DE NOTAS PARCIALES [Cerrar Sesión](#) [Ayuda](#)

Captura de Notas Parciales

Esta opción permite ingresar a la Digitación de Notas Parciales para un grupo de alumnos.

- Consulta de Información de Estudiantes
- Informe Detallado de Notas
- Informe de Avance en Digitación de Notas
- Informe de Morosidad en Digitación de Notas

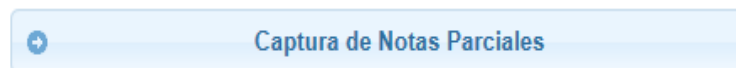
UNIVERSIDAD ESTATAL A DISTANCIA
Sistema de Notas Parciales
Modulo de Captura de Notas
Bienvenido al sistema EEMATARRITA como Administrador
UNIVERSIDAD ESTATAL A DISTANCIA

Derechos Reservados UNED-DTIC / [Aviso legal y derechos de copia](#) / Costa Rica

Manual de usuario – Sistema de Notas Parciales

6.2 Captura de Notas Parciales

La pantalla *Captura de Notas Parciales* permite digitar las Notas Parciales del grupo de alumnos de las asignaturas que administra la cátedra. Esta opción pertenece a los roles de Encargado de Cátedra y Tutores.



Al ingresar a la opción de “*Captura de Notas*” visualizará la pantalla siguiente:

CAPTURA DE NOTAS PARCIALES

Maximizar área de datos



Sección que permite establecer los filtros para visualizar la información

Filtros de información

Periodo Académico : No ha seleccionado un ítem

Nombre de Tutor : No ha seleccionado un ítem

Asignatura : No ha seleccionado un ítem

Centro Universitario : No ha seleccionado un ítem

Número de Grupo : No ha seleccionado un ítem

Modelo Evaluación : No ha seleccionado un ítem

Código Evaluación : No ha seleccionado un ítem

Sección que permite visualizar el resumen del avance en la digitación en la calificación del instrumento de evaluación

Clic en una celda para ver resumen de avance

	Total	%
Total Instrumentos :	0	0%
Sin Calificar :	0	0%
No Presentado :	0	0%
Calificados :	0	0%
Avance Total: 0%		

Aplicar colores Nota de Aprobación : 7.0 Perfil : Administrador del Sistema.

Estados: Aprobado Perdido Sin Nota No Presentado

Comportamiento del Doble-clic. : Edición No Presentado Historial

Informe Detallado de Notas Parciales ----->

Manual de usuario – Sistema de Notas Parciales

6.2.1 Ingresar la Calificación del Estudiante

La pantalla *Captura de Notas Parciales* permite digitar las Notas Parciales del grupo de alumnos de las asignaturas que administra la cátedra.

Al ingresar a la opción de “*Captura de Notas*” visualizará la pantalla siguiente:

CAPTURA DE NOTAS PARCIALES Maximizar área de datos   

Filtros de información

Periodo Académico : PERIODO ACADEMICO 2013-4

Nombre de Tutor : 0106680839 - NUÑEZ MENDEZ ALLYSON

Asignatura : 00055 - METODOS DE ESTUDIO A DISTANCIA E INVESTIGA

Centro Universitario : No ha seleccionado un ítem

Número de Grupo : No ha seleccionado un ítem

Modelo Evaluación : No ha seleccionado un ítem

Código Evaluación : No ha seleccionado un ítem

Clic en una celda para ver resumen de avance
Clic en una celda para ver resumen.

	Total	%
Total Instrumentos :	0	0%
Sin Calificar :	0	0%
No Presentado :	0	0%
Calificados :	0	0%

Avance Total: 0%

Aplicar colores Nota de Aprobación : 7.0 Perfil : Administrador del Sistema.

Estados: Aprobado Perdido Sin Nota No Presentado

Comportamiento del Doble-clic. : Edición No Presentado Historial

Informe Detallado de Notas Parciales ----->

Para digitar la nota parcial de un grupo de instrumentos debe realizar los siguientes pasos:

1. Seleccione el periodo académico en el listado de Periodos Académicos.
2. Seleccione el tutor en el listado de tutores. El perfil de tutor NO tiene habilitada esta opción.
3. Seleccione la asignatura en el listado de asignaturas.
4. Seleccione el Centro Universitario en el listado de Centros Universitarios.
5. Seleccione el Grupos de Estudiantes Matriculados en el listado de Grupos de Estudiantes Matriculados.
6. Seleccione el Modelo de Evaluación en el listado de modelos de evaluación.
7. Seleccione el o los instrumentos de evaluación en el listado de instrumentos de evaluación.

Manual de usuario – Sistema de Notas Parciales

Filtros de información

Período Académico : PERIODO ACADEMICO 2012-3 ← 1. Seleccione el periodo académico en el listado de periodos académicos.

Nombre de Tutor : 000000765 - GARCÉZ LEME MARÍA CECILIA

Asignatura : ED425 - DIDACTICA ESPECIFICA ↓ 2. Seleccione la asignatura en el listado de asignaturas.

Centro Universitario : SAN JOSE (01) ← 3. Seleccione el Centro Univ. en el listado de Centro Universitarios.

Número de Grupo : GRUPO 1 ← 4. Seleccione el Grupo de Matrícula de Estudiantes.

Modelo Evaluación : MODELO 1 ← 5. Seleccione el Modelo de Evaluación del listado de Modelos de Evaluación.

Código Evaluación : [TODOS LOS CODIGOS DE EVALUACION] ← 6. Seleccione el o los Instrumentos de Evaluación en los que desea ingresar información.

Nota:

- i. La selección de la **opción de todos los instrumentos de evaluación** permite visualizar el concentrado digital de las notas con todos los instrumentos de evaluación.

Aplicar colores Nota de Aprobación : 7.0 Perfil : Administrador del Sistema. Estados: Aprobado Perdido Sin Nota No Presentado

Comportamiento del Doble-clic. : Edición No Presentado Historial Informe Detallado de Notas Parciales ----->

Captura de Notas Parciales									
	Identificación de Estudiante	Nombre de Estudiante	Promedio Parcial	Promedio Redondeado	Condición de Estudiante	Ordinario 2 (4%)	Proyecto 1 (3%)	Proyecto 2 (3%)	Reposición
1	0603990170	BADILLA GUTIERREZ JAMES OLRRY	0.00	0.00	Retirado	0.00	0.00	0.00	0.00
2	0112990438	CASTRO CORDERO MARILYN	0.00	0.00	Retirado	0.00	0.00	0.00	0.00
3	0604090083	LOPEZ MORALES ELIZABETH	0.00	0.00	Retirado	0.00	0.00	0.00	0.00
4	0155809974	LOPEZ MORALES JOHANNA	0.00	0.00	Retirado	0.00	0.00	0.00	0.00
5	0108890408	VINDAS GAMBOA FANNY OFELIA	0.00	0.00	Retirado	0.00	0.00	0.00	0.00

Página 1 de 1 5 1 a 5 de 5 estudiantes

- ii. La selección de la **opción del instrumento "Ordinario 2"** permite visualizar el concentrado digital de las notas para el Ordinario 2.

Manual de usuario – Sistema de Notas Parciales

Aplicar colores Nota de Aprobación : 7.0 Perfil : Administrador del Sistema. Estados: Aprobado Perdido Sin Nota No Presentado

Comportamiento del Doble-clic.: Edición No Presentado Historial [Informe Detallado de Notas Parciales ----->](#)

Captura de Notas Parciales						
	Identificación de Estudiante	Nombre de Estudiante	Promedio Parcial	Promedio Redondeado	Condición de Estudiante	Ordinario 2 (4%)
1	0603990170	BADILLA GUTIERREZ JAMES OLRRY	0.00	1.00	Perdido	2.00
2	0112990438	CASTRO CORDERO MARILYN	3.20	3.00	Perdido	8.00
3	0604090083	LOPEZ MORALES ELIZABETH	3.60	3.50	Perdido	9.00
4	0155809974	LOPEZ MORALES JOHANNA	0.00	0.00	Retirado	0.00
5	0108890408	VINDAS GAMBOA FANNY OFELIA	0.00	0.00	Retirado	0.00

Página 1 de 1 10 1 a 5 de 5 estudiantes

8. En Comportamiento del Doble-clic debe estar seleccionada la opción Edición.

Comportamiento del Doble-clic.: Edición No Presentado Historial [Informe Detallado de Notas Parciales ----->](#)

9. Para digitar la calificación obtenida por cada estudiante en cada instrumento de evaluación, realice lo siguiente:

Aplicar colores Nota de Aprobación : 7.0 Perfil : Administrador del Sistema. Estados: Aprobado Perdido Sin Nota No Presentado

Comportamiento del Doble-clic.: Edición No Presentado Historial [Informe Detallado de Notas Parciales ----->](#)

Captura de Notas Parciales									
	Identificación de Estudiante	Nombre de Estudiante	Promedio Parcial	Promedio Redondeado	Condición de Estudiante	Ordinario 2 (4%)	Proyecto 1 (3%)	Proyecto 2 (3%)	Reposición
1	0603990170	BADILLA GUTIERREZ JAMES OLRRY	0.00	0.00	Retirado	0.00	0.00	0.00	0.00
2	0112990438	CASTRO CORDERO MARILYN	0.00	0.00	Retirado	0.00	0.00	0.00	0.00
3	0604090083	LOPEZ MORALES ELIZABETH	0.00	0.00	Retirado	0.00	0.00	0.00	0.00
4	0155809974	LOPEZ MORALES JOHANNA	0.00	0.00	Retirado	0.00	0.00	0.00	0.00
5	0108890408	VINDAS GAMBOA FANNY OFELIA	0.00	0.00	Retirado	0.00	0.00	0.00	0.00

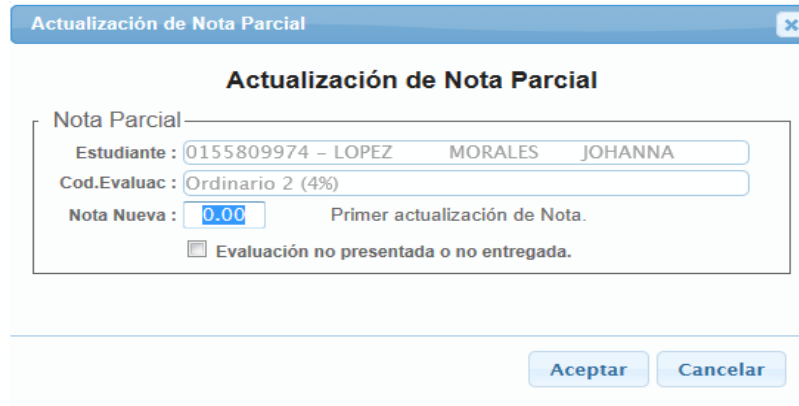
Página 1 de 1 5 1 a 5 de 5 estudiantes

- i. En la tabla que contiene el concentrado de Calificación, haga doble clic sobre la celda (del registro del estudiante y la columna del instrumento de evaluación) donde desea asignar la calificación.

Nota: Si se tiene seleccionada la vista de **UN UNICO** instrumento, al dar clic en cualquier celda de la fila de datos se abrirá automáticamente la edición de dicho instrumento.

Manual de usuario – Sistema de Notas Parciales

- ii. Se mostrará la siguiente pantalla:



Actualización de Nota Parcial

Actualización de Nota Parcial

Nota Parcial

Estudiante : 0155809974 - LOPEZ MORALES JOHANNA

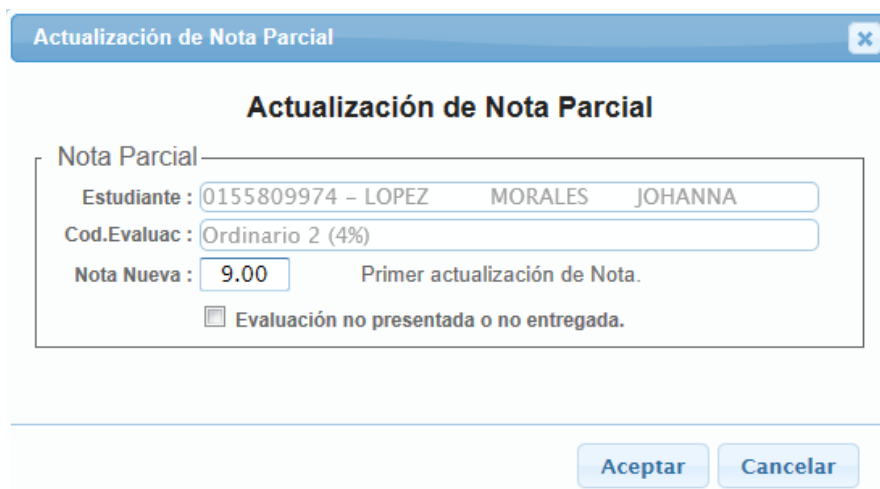
Cod.Evaluac : Ordinario 2 (4%)

Nota Nueva : 0.00 Primer actualización de Nota.

Evaluación no presentada o no entregada.

Aceptar Cancelar

- iii. En el campo Nota Nueva digite la calificación que obtuvo el estudiante en el instrumento de evaluación y presione clic sobre el **botón Aceptar** para guardar la información.



Actualización de Nota Parcial

Actualización de Nota Parcial

Nota Parcial

Estudiante : 0155809974 - LOPEZ MORALES JOHANNA

Cod.Evaluac : Ordinario 2 (4%)

Nota Nueva : 9.00 Primer actualización de Nota.

Evaluación no presentada o no entregada.

Aceptar Cancelar

- i. Si desea que la calificación se muestre como evaluación no presentada puede seleccionar la opción en la ventana de actualización de Nota Parcial y presione clic sobre el botón Aceptar para guardar la información. Este proceso se hace de forma individual. Más adelante se mostrará cómo se hace en forma masiva el cambio a estado No Presentado.

Manual de usuario – Sistema de Notas Parciales

Actualización de Nota Parcial ✕

Actualización de Nota Parcial

Nota Parcial

Estudiante : 0155809974 – LOPEZ MORALES JOHANNA

Cod.Evaluac : Proyecto 1 (3%)

Nota Nueva : 0.00 Primer actualización de Nota.

Evaluación no presentada o no entregada.

Si desea **No aplicar los cambios en la calificación** del estudiante **presione clic sobre el botón Cancelar**, el cual permite Cerrar la pantalla sin guardar la información digitada.

Manual de usuario – Sistema de Notas Parciales

10. En el concentrado de notas visualizará la información de la calificación asignada.

El valor del **promedio parcial** y **promedio redondeado** también se actualizará.

Captura de Notas Parciales									
	Identificación de Estudiante	Nombre de Estudiante	Promedio Parcial	Promedio Redondeado	Condición de Estudiante	Ordinario 2 (4%)	Proyecto 1 (3%)	Proyecto 2 (3%)	Reposición
1	0603990170	BADILLA GUTIERREZ JAMES OLRRY	0.00	0.00	Retirado	0.00	0.00	0.00	0.00
2	0112990438	CASTRO CORDERO MARILYN	3.20	3.00	Perdido	8.00	0.00	0.00	0.00
3	0604090083	LOPEZ MORALES ELIZABETH	3.60	3.50	Perdido	9.00	0.00	0.00	0.00
4	0155809974	LOPEZ MORALES JOHANNA	3.60	3.50	Perdido	9.00	0.00	0.00	0.00
5	0108890408	VINDAS GAMBOA FANNY OFELIA	3.60	3.50	Perdido	9.00	0.00	0.00	0.00

Página 1 de 1 10 1 a 5 de 5 estudiantes

El promedio parcial y el promedio redondeado corresponden al resultado de sumar todos los valores en porcentaje de la calificación obtenida por el estudiante en cada instrumento de evaluación

En el momento que se inicia la aplicación de la formula el valor del promedio ponderado corresponde a 0.

Prom. Parcial = Prom. Parcial + (*calificación obtenida* * valor en % Instrumento)

10

Ejemplo

Prom. Parcial = 0+ (9.00 * 4) /10

0 + 36/10

0 + 3.6

3.6

El promedio ponderado corresponde a 3.6

El cálculo del Promedio redondeado se realiza de la forma siguiente:

- Es menor a 0.25 entonces se redondea al entero inferior, Ej. 6.12 = 6.00
- Es mayor o igual a 0.25 y menor 0.75 se redondea a 0.5, Ej. 6.38 = 6.5
- Es mayor o igual a 0.75 se redondea al entero superior, Ej. 6.83 = 7.00

Manual de usuario – Sistema de Notas Parciales

Si el modelo de evaluación de la asignatura está compuesto por dos o más instrumentos el cálculo del promedio ponderado se realiza de la forma siguiente.

Por cada instrumento de evaluación se aplica la fórmula del cálculo de porcentaje y se suma cada resultado al total final.

Prom. Parcial = Prom. Parcial + (*calificación obtenida* * valor en % Instrumento)

10

Ejemplo

Primer ordinario

Prom. Parcial = $0 + (9.50 * 4) / 10$

$0 + 38/10$

$0 + 3.8$

3.8

Segundo Ordinario

Prom. Parcial = $3.8 + (7 * 4) / 10$

$3.8 + 28/10$

$3.8 + 2.8$

6.6

Primer Tarea

Prom. Parcial = $6.6 + (8.5 * 2) / 10$

$6.6 + 17/10$

$6.6 + 1.7$

8.3

El Promedio Parcial corresponde a 8.3

Nota: Al calcular el promedio ponderado y promedio redondeado Si el valor del examen de reposición supera el valor cero "0", el valor del examen de reposición reemplaza el valor del instrumento de evaluación que repone.



El cálculo del Promedio redondeado se realiza de la forma siguiente:

UESI-ES-002	Versión 1.1	No. páginas 23 de 72
-------------	--------------------	----------------------

Manual de usuario – Sistema de Notas Parciales

- d. Es menor a 0.25 entonces se redondea al entero inferior, Ej. 6.12 = 6.00
- e. Es mayor o igual a 0.25 y menor 0.75 se redondea a 0.5, Ej. 6.38 = 6.5
- f. Es mayor o igual a 0.75 se redondea al entero superior, Ej. 6.83 = 7.00

Nota: Cada vez que digite la calificación de un estudiante incluido en el grupo de estudiantes, la aplicación indica la cantidad y porcentaje de calificaciones digitadas, así como, la cantidad y el porcentaje de calificaciones que hace falta digitar y cantidad y porcentaje de los No presentados.

CAPTURA DE NOTAS PARCIALES Maximizar área de datos   

Filtros de información:

Período Académico : PERIODO ACADEMICO 2013-4
 Nombre de Tutor : 0106680839 - NUÑEZ MENDEZ ALLYSON
 Asignatura : 00055 - METODOS DE ESTUDIO A DISTANCIA E INVESTIGA
 Centro Universitario : LCL UPALA (24)
 Número de Grupo : GRUPO 1
 Modelo Evaluación : MODELO 1
 Código Evaluación : [TODOS LOS TIPOS DE EVALUACION]

Clic en una celda para ver resumen de avance
Ordinario 2 (4%)

	Total	
Total Instrumentos :	29	100.0%
Sin Calificar :	24	82.8%
No Presentado :	0	0.0%
Calificados :	5	17.2%

Avance Total: 17%

Aplicar colores Nota de Aprobación : 7.0 Perfil : Administrador del Sistema. Estados: Aprobado Perdido Sin Nota No Presentado

Comportamiento del Doble-clic : Edición No Presentado Historial

Informe Detallado de Notas Parciales ----->

Captura de Notas Parciales									
	Identificación de Estudiante	Nombre de Estudiante	Promedio Parcial	Promedio Redondeado	Condición de Estudiante	Ordinario 2 (4%)	Proyecto 1 (3%)	Proyecto 2 (3%)	Reposición
1	0207310018	CESPEDES MADRIGAL ADRIANA DE LOS	1.20	1.00	Perdido	3.00	0.00	0.00	0.00
2	0207100617	CHINCHILLA CORRALES LUIS EDGARDO	0.80	1.00	Perdido	2.00	0.00	0.00	0.00
3	0504070305	DELGADO BERROCAL ROGGER FABRICIO	1.20	1.00	Perdido	3.00	0.00	0.00	0.00
4	0115990699	FERNANDEZ CHAVES EGENIA EMELINA	1.20	1.00	Perdido	3.00	0.00	0.00	0.00
5	0206580131	FERNANDEZ MAYORGA FELIPE RAMON	1.60	1.50	Perdido	4.00	0.00	0.00	0.00
6	0207300884	GUERRERO VARELA MINOR ANDRES	0.00	0.00	Retirado	0.00	0.00	0.00	0.00
7	0206930387	GUTIERREZ CORTES ELENA PATRICIA	0.00	0.00	Retirado	0.00	0.00	0.00	0.00
8	0401930884	GUTIERREZ FERNANDEZ DIEGO ALEJANDRO	0.00	0.00	Retirado	0.00	0.00	0.00	0.00
9	0207420051	GUZMAN CASTILLO HALLEN DE JESUS	0.00	0.00	Retirado	0.00	0.00	0.00	0.00
10	0206680886	HERRERA GARCIA ANDREA BERNARDI	0.00	0.00	Retirado	0.00	0.00	0.00	0.00


Página 1 de 3 1 a 10 de 29 estudiantes

6.2.1.1 Digitar calificación de instrumento de reposición

Las calificaciones de un instrumento de Reposición sólo se podrán digitar una vez que finalice la etapa de digitación de notas.

Si el usuario intenta insertar la calificación de un instrumento de reposición, sin que haya finalizado el proceso final de actas, el módulo brindará el siguiente mensaje:

Manual de usuario – Sistema de Notas Parciales



6.2.1.2 Opción aplicar colores

La opción **Aplicar colores** permite activar y desactivar los colores en la cuadrícula Concentrado de Calificaciones.

1. La selección la opción “Aplicar Colores” permite visualizar la cuadrícula de calificaciones clasificada por colores.



Aplicar colores Nota de Aprobación : 7.0 Perfil : Administrador del Sistema. Estados: Aprobado Perdido Sin Nota No Presentado

Comportamiento del Doble-clic. : Edición No Presentado Historial Informe Detallado de Notas Parciales ----->

Captura de Notas Parciales									
	Identificación de Estudiante	Nombre de Estudiante	Promedio Parcial	Promedio Redondeado	Condición de Estudiante	Ordinario 2 (4%)	Proyecto 1 (3%)	Proyecto 2 (3%)	Reposición
1	0503080984	ALVAREZ CHAVARRIA IRENE	3.20	3.00	Perdido	8.00	0.00	0.00	0.00
2	0114430003	BARAHONA MORA JEINNY GABRIELA	3.20	3.00	Perdido	8.00	0.00	0.00	0.00
3	0603900242	BARRIENTOS SALAS CRISTHIAN	2.40	2.50	Perdido	6.00	0.00	0.00	0.00
4	0110660009	BEITA FONSECA MEILYN	1.60	1.50	Perdido	4.00	0.00	0.00	0.00
5	0603600887	BRICEÑO CONCEPCION VICTOR MIGUEL	3.60	3.50	Perdido	9.00	0.00	0.00	0.00
6	0604050156	CALDERON GOMEZ GRACIELA MARIA	1.60	1.50	Perdido	4.00	0.00	0.00	0.00
7	0115840247	CASTILLO PEREZ FRANCISCO MIGUE	0.80	1.00	Perdido	2.00	0.00	0.00	0.00
8	0115260047	CASTRO AGUILAR JORDAN JOSUE	0.40	0.50	Perdido	1.00	0.00	0.00	0.00
9	0603990871	CESPEDES SANDOVAL JORDAN DAYANNA	0.00	0.00	Retirado	0.00	0.00	0.00	0.00
10	0604060431	CHAVES VARGAS DENNIA	0.00	0.00	Retirado	0.00	0.00	0.00	0.00

Página 1 de 3 10 1 a 10 de 30 estudiantes

Manual de usuario – Sistema de Notas Parciales

2. La No selección de la opción “Aplicar Colores” permite visualizar la cuadrícula de calificaciones sin clasificación por colores.

Aplicar colores Nota de Aprobación : 7.0 Perfil : Administrador del Sistema.

Comportamiento del Doble-clic. : Edición No Presentado Historial

Informe Detallado de Notas Parciales ----->

Captura de Notas Parciales									
Identificación de Estudiante	Nombre de Estudiante	Promedio Parcial	Promedio Redondeado	Condición de Estudiante	Ordinario 2 (4%)	Proyecto 1 (3%)	Proyecto 2 (3%)	Reposición	
1	0602830922	ABARCA AZOFEIFA ALEXANDER	0.00	0.00	Retirado		0.00	0.00	0.00
2	0115720156	BADILLA MORA ANA LIA	1.50	1.50	Perdido	0.00	5.00	0.00	0.00
3	0115050524	BERMUDEZ AGUERO ALEJANDRO ESTEB	3.20	3.00	Perdido	8.00	0.00	0.00	0.00
4	0115510925	CARRERA ORTIZ MARLON ALEXIS	2.34	2.50	Perdido	0.00	7.80	0.00	0.00
5	0114720779	CARVAJAL BADILLA ANGIE PAMELA	0.00	0.00	Retirado		0.00	0.00	0.00
6	0114840583	CASTRO NAJERA SARAY DE LOS AN	2.74	2.50	Perdido	0.00	9.12	0.00	0.00
7	0112580500	CORREA SALDAÑA JOSE FRANCISCO	0.00	0.00	Retirado	0.00	0.00	0.00	0.00
8	0115480727	GAMBOA ABARCA KARINA ISABEL	0.00	0.00	Retirado	0.00	0.00	0.00	0.00
9	0111860092	GARRO CORDOBA OLGA DEL CARMEN	0.00	0.00	Retirado	0.00	0.00	0.00	0.00
10	0603620786	GUZMAN QUESADA OSCAR DOMINGO	0.00	0.00	Retirado	0.00	0.00	0.00	0.00

Página 1 de 3 1 a 10 de 30 estudiantes

La calificación o Nota mínima de aprobación de un instrumento de Evaluación, de un curso es de 7.

6.2.1.3 Opción Maximizar área de datos

La selección de la opción Maximizar área de datos permite Visualizar el área de datos en la pantalla completa:

CAPTURA DE NOTAS PARCIALES Maximizar área de datos   

Aplicar colores Nota de Aprobación : 7.0 Perfil : Administrador del Sistema.

Comportamiento del Doble-clic. : Edición No Presentado Historial

Informe Detallado de Notas Parciales ----->

Captura de Notas Parciales									
Identificación de Estudiante	Nombre de Estudiante	Promedio Parcial	Promedio Redondeado	Condición de Estudiante	Ordinario 2 (4%)	Proyecto 1 (3%)	Proyecto 2 (3%)	Reposición	
1	0602830922	ABARCA AZOFEIFA ALEXANDER	0.00	0.00	Retirado		0.00	0.00	0.00
2	0115720156	BADILLA MORA ANA LIA	1.50	1.50	Perdido	0.00	5.00	0.00	0.00
3	0115050524	BERMUDEZ AGUERO ALEJANDRO ESTEB	3.20	3.00	Perdido	8.00	0.00	0.00	0.00
4	0115510925	CARRERA ORTIZ MARLON ALEXIS	2.34	2.50	Perdido	0.00	7.80	0.00	0.00
5	0114720779	CARVAJAL BADILLA ANGIE PAMELA	0.00	0.00	Retirado		0.00	0.00	0.00
6	0114840583	CASTRO NAJERA SARAY DE LOS AN	2.74	2.50	Perdido	0.00	9.12	0.00	0.00
7	0112580500	CORREA SALDAÑA JOSE FRANCISCO	0.00	0.00	Retirado	0.00	0.00	0.00	0.00
8	0115480727	GAMBOA ABARCA KARINA ISABEL	0.00	0.00	Retirado	0.00	0.00	0.00	0.00
9	0111860092	GARRO CORDOBA OLGA DEL CARMEN	0.00	0.00	Retirado	0.00	0.00	0.00	0.00
10	0603620786	GUZMAN QUESADA OSCAR DOMINGO	0.00	0.00	Retirado	0.00	0.00	0.00	0.00

Página 1 de 3 1 a 10 de 30 estudiantes

Manual de usuario – Sistema de Notas Parciales

6.2.1.4 Opción Comportamiento del doble clic

La opción **Comportamiento del Doble-clic** tiene tres modos de selección:

a. Edición

Comportamiento del Doble-clic. : Edición No Presentado Historial Informe Detallado de Notas Parciales ----->

Con esta opción seleccionada se pueden editar las calificaciones de los instrumentos.

Aplicar colores Nota de Aprobación : 7.0 Perfil : Administrador del Sistema. Estados: Aprobado Perdido Sin Nota No Presentado

Comportamiento del Doble-clic. : Edición No Presentado Historial Informe Detallado de Notas Parciales ----->

Captura de Notas Parciales									
	Identificación de Estudiante	Nombre de Estudiante	Promedio Parcial	Promedio Redondeado	Condición de Estudiante	Ordinario 2 (4%)	Proyecto 1 (3%)	Proyecto 2 (3%)	Reposición
1	0503080984	ALVAREZ CHAVARRIA IRENE	3.20	3.00	Perdido	8.00	0.00	0.00	0.00
2	0114430003	BARAHONA MORA JEINNY GABRIELA	3.20	3.00	Perdido	8.00	0.00	0.00	0.00
3	0603900242	BARRIENTOS SALAS CRISTHIAN	2.40	2.50	Perdido	6.00	0.00	0.00	0.00
4	0110660009	BEITA FONSECA MEILYN	1.60	1.50	Perdido	4.00	0.00	0.00	0.00
5	0603600887	BRICEÑO CONCEPCION VICTOR MIGUEL	3.60	3.50	Perdido	9.00	0.00	0.00	0.00
6	0604050156	CALDERON GOMEZ GRACIELA MARIA	1.60	1.50	Perdido	4.00	0.00	0.00	0.00
7	0115840247	CASTILLO PEREZ FRANCISCO MIGUE	0.80	1.00	Perdido	2.00	0.00	0.00	0.00
8	0115260047	CASTRO AGUILAR JORDAN JOSUE	0.40	0.50	Perdido	1.00	0.00	0.00	0.00
9	0603990871	CESPEDES SANDOVAL JORDAN DAYANNA	0.00	0.00	Retirado	0.00	0.00	0.00	0.00
10	0604060431	CHAVES VARGAS DENNIA	0.00	0.00	Retirado	0.00	0.00	0.00	0.00

Página 1 de 3 10 1 a 10 de 30 estudiantes

Informe Detallado de Notas Parciales ----->

Manual de usuario – Sistema de Notas Parciales

Si se selecciona el botón general de la opción Informe Detallado de Notas Parciales, se muestra una pantalla con un reporte de las calificaciones listo para ser impreso:

Reporte Detallado de Notas Parciales

15/01/2014
14:15:21

UNIVERSIDAD ESTADAL A DISTANCIA
Sistema de Administración de Estudiantes
Reporte de Detallado de Notas Parciales
Tutor: 0106680839 - NUÑEZ MENDEZ ALLYSON
Año/Periodo: 2013-4

Página 1 de 1
Usuario:
0108620788

Asignatura: 00055 - METODOS DE ESTUDIO A DISTANCIA E INVESTIGA
AVANCE EN DIGITACION Total 90 (100%) = Con Nota: 4 (4,44%) + Sin Nota: 84 (93,33%) + NP: 2 (2,22%)

C.U.: 29 LCL BUENOS AIRES (29) Grupo: 1 Modelo: 1

Calida	Nombre	Prom.	Rado.	Condición	Oriz	Otro3	Otro4	Repo1	Repo2
062030922	ABARCA AZOFEIFA ALEXANI	0,00	0,00	Retrado	NP	0,00	0,00	0,00	0,00
0115720156	BADILLA MORA ANA LIA	0,00	0,00	Retrado	0,00	0,00	0,00	0,00	0,00
0115005224	BERMUDEZ AGUIERO ALEJANI	3,20	3,00	Perdido	8,00	0,00	0,00	0,00	0,00
0115510525	CARRERA ORTIZ MARLON J	2,34	2,50	Perdido	0,00	7,50	0,00	0,00	0,00
0114720779	CARVAJAL BADILLA ANGE R	0,00	0,00	Retrado	NP	0,00	0,00	0,00	0,00
0114840553	CASTRO NAJERA SARAY DI	2,74	2,50	Perdido	0,00	9,12	0,00	0,00	0,00
0112580500	CORREA SALDAÑA JOSE FR	1,50	1,50	Perdido	4,00	0,00	0,00	0,00	0,00
0115480727	GAMBICA ABARCA KARINA I	0,00	0,00	Retrado	0,00	0,00	0,00	0,00	0,00
0111860262	GARRO CORDOBA OLGA DI	0,00	0,00	Retrado	0,00	0,00	0,00	0,00	0,00
0603620786	GUZMAN GUESADA OSCAR	0,00	0,00	Retrado	0,00	0,00	0,00	0,00	0,00
0603650496	HERNANDEZ SOLIS ALBA LIC	0,00	0,00	Retrado	0,00	0,00	0,00	0,00	0,00
0262510484	JIMENEZ ELIZONDO JUAN CA	0,00	0,00	Retrado	0,00	0,00	0,00	0,00	0,00
0604090262	LARA DINARTE KATERINE I	0,00	0,00	Retrado	0,00	0,00	0,00	0,00	0,00
0113970228	MORA LAZARO JESUS BLF	0,00	0,00	Retrado	0,00	0,00	0,00	0,00	0,00
0114580937	MORA SANCHEZ MICHAEL	0,00	0,00	Retrado	0,00	0,00	0,00	0,00	0,00
0116020227	MORALES MAYORGA HIRLIJ	0,00	0,00	Retrado	0,00	0,00	0,00	0,00	0,00
0604190579	MUÑOZ DELGADO JULIANA	0,00	0,00	Retrado	0,00	0,00	0,00	0,00	0,00
0114630939	NAVARRO ABARCA JOSE AL	0,00	0,00	Retrado	0,00	0,00	0,00	0,00	0,00
0603650633	ORTIZ MAYORGA ANA TERE	0,00	0,00	Retrado	0,00	0,00	0,00	0,00	0,00
0112530986	RAMIREZ ARAUZ DIDIER JE	0,00	0,00	Retrado	0,00	0,00	0,00	0,00	0,00
0604130417	RETANA GAP GREVIN RC	0,00	0,00	Retrado	0,00	0,00	0,00	0,00	0,00
0115630541	SALDAÑA VILLANUEVA XIOMA	0,00	0,00	Retrado	0,00	0,00	0,00	0,00	0,00
0111460136	SOLIS QUIROG KENNETH	0,00	0,00	Retrado	0,00	0,00	0,00	0,00	0,00
0116180304	UMAÑA ELIZONDO YENARY	0,00	0,00	Retrado	0,00	0,00	0,00	0,00	0,00
0111570994	UMAÑA PICADO GREDY VII	0,00	0,00	Retrado	0,00	0,00	0,00	0,00	0,00
0113670102	VEGA SUAREZ WENDY VA	0,00	0,00	Retrado	0,00	0,00	0,00	0,00	0,00
0116180012	VIDAL MARTINEZ LESLIE VE	0,00	0,00	Retrado	0,00	0,00	0,00	0,00	0,00
0115602986	VIDAL MONJE MELANY YF	0,00	0,00	Retrado	0,00	0,00	0,00	0,00	0,00
0115700171	VILLALOBOS HERRERA YUNI	0,00	0,00	Retrado	0,00	0,00	0,00	0,00	0,00
0113100672	ZUÑIGA SANDI ERICK FABI	0,00	0,00	Retrado	0,00	0,00	0,00	0,00	0,00

*** FIN DE INFORME ***

Cerrar

b. No Presentado

Comportamiento del Doble-clic. : Edición

No Presentado

Historial

84 registros marcados como "No Presentado".

Con esta opción seleccionada se presentan los registros que tienen calificación cero marcados en color azul.

Manual de usuario – Sistema de Notas Parciales

Comportamiento del Doble-clic : Edición No Presentado Historial 84 registros marcados como "No Presentado".

Captura de Notas Parciales									
	Identificación de Estudiante	Nombre de Estudiante	Promedio Parcial	Promedio Redondeado	Condición de Estudiante	Ordinario 2 (4%)	Proyecto 1 (3%)	Proyecto 2 (3%)	Reposición
1	0602830922	ABARCA AZOFEIFA ALEXANDER	0.00	0.00	Retirado		0.00	0.00	0.00
2	0115720156	BADILLA MORA ANA LIA	1.50	1.50	Perdido	0.00	5.00	0.00	0.00
3	0115050524	BERMUDEZ AGUERO ALEJANDRO ESTEB	3.20	3.00	Perdido	8.00	0.00	0.00	0.00
4	0115510925	CARRERA ORTIZ MARLON ALEXIS	2.34	2.50	Perdido	0.00	7.80	0.00	0.00
5	0114720779	CARVAJAL BADILLA ANGIE PAMELA	0.00	0.00	Retirado		0.00	0.00	0.00
6	0114840583	CASTRO NAJERA SARAY DE LOS AN	2.74	2.50	Perdido	0.00	9.12	0.00	0.00
7	0112580500	CORREA SALDAÑA JOSE FRANCISCO	0.00	0.00	Retirado	0.00	0.00	0.00	0.00
8	0115480727	GAMBOA ABARCA KARINA ISABEL	0.00	0.00	Retirado	0.00	0.00	0.00	0.00
9	0111860092	GARRO CORDOBA OLGA DEL CARMEN	0.00	0.00	Retirado	0.00	0.00	0.00	0.00
10	0603620786	GUZMAN QUESADA OSCAR DOMINGO	0.00	0.00	Retirado	0.00	0.00	0.00	0.00
11	0603650496	HERNANDEZ SOLIS ALBA LIDIA	0.00	0.00	Retirado	0.00	0.00	0.00	0.00
12	0205210404	JIMENEZ ELIZONDO JUAN CARLOS	0.00	0.00	Retirado	0.00	0.00	0.00	0.00
13	0604090262	LARA DINARTE KATERINE SUSANA	0.00	0.00	Retirado	0.00	0.00	0.00	0.00
14	0113970228	MORA LAZARO JESUS BLADIMIR	0.00	0.00	Retirado	0.00	0.00	0.00	0.00
15	0114580937	MORA SANCHEZ MICHAEL GERARDO	0.00	0.00	Retirado	0.00	0.00	0.00	0.00
16	0116020527	MORALES MAYORGA HEYLIN	0.00	0.00	Retirado	0.00	0.00	0.00	0.00
17	0604180579	MUÑOZ DELGADO JULIANA DE LOS	0.00	0.00	Retirado	0.00	0.00	0.00	0.00
18	0114630939	NAVARRO ABARCA JOSE ALEJANDRO	0.00	0.00	Retirado	0.00	0.00	0.00	0.00
19	0603590533	ORTIZ MAYORGA ANA TERESA	0.00	0.00	Retirado	0.00	0.00	0.00	0.00
20	0112530896	RAMIREZ ARAUZ DIDIER JESUS	0.00	0.00	Retirado	0.00	0.00	0.00	0.00
21	0604130417	RETANA GAP GREVIN ROBERTO	0.00	0.00	Retirado	0.00	0.00	0.00	0.00
22	0115630541	SALDAÑA VILLANUEVA XIOMARA MARIA	0.00	0.00	Retirado	0.00	0.00	0.00	0.00
23	0111140136	SOLIS QUIROS KENNETH	0.00	0.00	Retirado	0.00	0.00	0.00	0.00
24	0116180004	UMAÑA ELIZONDO YENARY MARIA	0.00	0.00	Retirado	0.00	0.00	0.00	0.00

Además se muestra la opción para procesar todos los registros marcados en azul y establecerlos en estado no presentado.

Comportamiento del Doble-clic : Edición No Presentado Historial 84 registros marcados como "No Presentado".

Al hacer clic en el botón procesar se muestra la pantalla siguiente:

Proceso masivo de datos
✕

¿ Está seguro de establecer los 84 registros marcados con la condición "No Presentado" ?

Manual de usuario – Sistema de Notas Parciales

Si selecciona la opción SI, automáticamente todos los registros pasan a estado No presentado, y en la tabla se identifican con el color blanco

Aplicar colores Nota de Aprobación : 7.0 Perfil : Administrador del Sistema. Estados: Aprobado Perdido Sin Nota No Presentado

Comportamiento del Doble-clic.: Edición No Presentado Historial Informe Detallado de Notas Parciales ----->

Captura de Notas Parciales									
	Identificación de Estudiante	Nombre de Estudiante ^	Promedio Parcial	Promedio Redondeado	Condición de Estudiante	Ordinario 2 (4%)	Proyecto 1 (3%)	Proyecto 2 (3%)	Reposición
1	0602830922	ABARCA AZOFEIFA ALEXANDER	0.00	0.00	Retirado		0.00	0.00	0.00
2	0115720156	BADILLA MORA ANA LIA	1.60	1.50	Perdido	4.00	0.00	0.00	0.00
3	0115050524	BERMUDEZ AGUERO ALEJANDRO ESTEB	3.20	3.00	Perdido	8.00	0.00	0.00	0.00
4	0115510925	CARRERA ORTIZ MARLON ALEXIS	4.34	4.50	Perdido	5.00	7.80	0.00	0.00
5	0114720779	CARVAJAL BADILLA ANGIE PAMELA	0.00	0.00	Retirado				
6	0114840583	CASTRO NAJERA SARAY DE LOS AN	6.34	6.50	Perdido	9.00	9.12		
7	0112580500	CORREA SALDAÑA JOSE FRANCISCO	1.60	1.50	Perdido	4.00	0.00		
8	0115480727	GAMBOA ABARCA KARINA ISABEL	0.80	1.00	Perdido	2.00	0.00	0.00	0.00
9	0111860092	GARRO CORDOBA OLGA DEL CARMEN	2.80	3.00	Perdido	7.00	0.00	0.00	0.00
10	0603620786	GUZMAN QUESADA OSCAR DOMINGO	3.20	3.00	Perdido	8.00	0.00	0.00	0.00

Estud: 0115510925 CARRERA ALEXIS
Asign: 00055 METODOS DE INVESTIGA

Página 1 de 3 10 1 a 10 de 30 estudiantes

Manual de usuario – Sistema de Notas Parciales

c. Historial

Comportamiento del Doble-clic. : Edición No Presentado Historial Informe Detallado de Notas Parciales ----- >

Con esta opción seleccionada se puede observar el historial de cambios realizado en cada registro de las calificaciones, haciendo doble clic en registro de calificación desea.

Comportamiento del Doble-clic. : Edición No Presentado Historial Informe Detallado de Notas Parciales ----- >

Captura de Notas Parciales									
	Identificación de Estudiante	Nombre de Estudiante	Promedio Parcial	Promedio Redondeado	Condición de Estudiante	Ordinario 2 (4%)	Proyecto 1 (3%)	Proyecto 2 (3%)	Reposición
1	0602830922	ABARCA AZOFEIFA ALEXANDER	0.00	0.00	Retirado		0.00	0.00	0.00
2	0115720156	BADILLA MORA ANA LIA	0.00	0.00	Retirado	0.00	0.00	0.00	0.00
3	0115050524	BERMUDEZ AGUERO ALEJANDRO ESTEB	3.20	3.00	Perdido	8.00	0.00	0.00	0.00
4	0115510925	CARRERA ORTIZ MARLON ALEXIS	2.34	2.50	Perdido	0.00	7.80	0.00	0.00
5	0114720779	CARVAJAL BADILLA ANGIE PAMELA	0.00	0.00	Retirado		0.00	0.00	0.00
6	0114840583	CASTRO NAJERA SARAY DE LOS AN	2.74	2.50	Perdido	0.00	9.12	0.00	0.00
7	0112580500	CORREA SALDAÑA JOSE FRANCISCO	0.00	0.00	Retirado	0.00	0.00	0.00	0.00
8	0115480727	GAMBOA ABARCA KARINA ISABEL	0.00	0.00	Retirado	0.00	0.00	0.00	0.00
9	0111860092	GARRO CORDOBA OLGA DEL CARMEN	0.00	0.00	Retirado	0.00	0.00	0.00	0.00
10	0603620786	GUZMAN QUESADA OSCAR DOMINGO	0.00	0.00	Retirado	0.00	0.00	0.00	0.00

Se mostrará la siguiente pantalla donde se puede observar la información historial de los cambios realizados a esa calificación:

Historico de Cambios de Nota Parcial									
Detalle de cambios									
	Identificación de Estudiante	Descripcion de Evaluacion	Fecha	Hora	Nota Antes	Nota Nueva	Observacion	Observacion del cambio	Realizado por Usuario
1	0115050524	Ordinario 2	15/01/2014	13:36:56	5	8	2	APELACION DEL ESTUDIANTE	cocampo
2	0115050524	Ordinario 2	15/01/2014	13:36:27	0	5	1	ERROR DE DIGITACION	cocampo
3	0115050524	Ordinario 2	15/01/2014	13:36:13	8	0	1	ERROR DE DIGITACION	cocampo
4	0115050524	Ordinario 2	11/01/2014	14:06:04	0	8	0	PRIMER CAMBIO REALIZADO	cocampo

Página 1 de 1 1 a 4 de 4 registros

Manual de usuario – Sistema de Notas Parciales

Si se selecciona el botón ejecutar se muestra una pantalla con el reporte del historial de cambios listo para imprimir:

Informe Histórico de Cambios de Nota Parcial
✕

15/01/2014
14:09:45

UNIVERSIDAD ESTATAL A DISTANCIA
Sistema de Administración de Estudiantes
Reporte de Histórico de Cambios de Notas Parciales

Año/Periodo: 2013-4, Grupo: 1, Modelo: 1, CEU: LCL BUENOS AIRES (29)
Asignatura: 00055 - METODOS DE ESTUDIO A DISTANCIA E INVESTIGA
C.Evalua: Ordinario 2 (4%)

Estudiante: 0115050524: BERMUDEZ AGUERO ALEJANDRO ESTEB

Página 1 de 1
Usuario:
0108620788

Num	Fecha	Hora	Nota Parcial		Codigo y Observacion del cambio realizado
			Antes	Nueva	
1	15/01/2014	13:36:56	5,00	8,00	2 APELACION DEL ESTUDIANTE
2	15/01/2014	13:36:27	0,00	5,00	1 ERROR DE DIGITACION
3	15/01/2014	13:36:13	8,00	0,00	1 ERROR DE DIGITACION
4	11/01/2014	14:06:04	0,00	8,00	0 PRIMER CAMBIO REALIZADO

4 cambios realizados para 0115050524 - BERMUDEZ AGUERO ALEJANDRO ESTEB.

*** FIN DE INFORME ***




Cerrar

Manual de usuario – Sistema de Notas Parciales

6.2.2 Realizar Correcciones en una Calificación

Para realizar una corrección en una calificación ya digitada por favor ingrese a la opción "Captura de Notas Parciales" ubicado en el menú principal.

Al ingresar a la opción de "Captura de Notas" visualizará la pantalla siguiente:

CAPTURA DE NOTAS PARCIALES Maximizar área de datos   

Filtros de información

Periodo Académico:	No ha seleccionado un ítem	<p>Clic en una celda para ver resumen de avance</p> <p>99999 - [TODOS LOS TIPOS DE EVALUACION]</p> <table border="1"> <thead> <tr> <th></th> <th>Total</th> <th>%</th> </tr> </thead> <tbody> <tr> <td>Total Instrumentos:</td> <td>0</td> <td>0%</td> </tr> <tr> <td>Sin Calificar:</td> <td>0</td> <td>0%</td> </tr> <tr> <td>No Presentado:</td> <td>0</td> <td>0%</td> </tr> <tr> <td>Calificados:</td> <td>0</td> <td>0%</td> </tr> <tr> <td colspan="3">Avance Total: 0%</td> </tr> </tbody> </table>		Total	%	Total Instrumentos:	0	0%	Sin Calificar:	0	0%	No Presentado:	0	0%	Calificados:	0	0%	Avance Total: 0%		
	Total		%																	
Total Instrumentos:	0		0%																	
Sin Calificar:	0		0%																	
No Presentado:	0		0%																	
Calificados:	0		0%																	
Avance Total: 0%																				
Nombre de Tutor:	0106680839 - NUÑEZ MENDEZ ALLYSON																			
Asignatura:	No ha seleccionado un ítem																			
Centro Universitario:	No ha seleccionado un ítem																			
Número de Grupo:	No ha seleccionado un ítem																			
Modelo Evaluación:	No ha seleccionado un ítem																			
Código Evaluación:	No ha seleccionado un ítem																			

Aplicar colores Nota de Aprobación : 7.0 Perfil : Administrador del Sistema. Estados: Aprobado Perdido Sin Nota No Presentado

Comportamiento del Doble-clic: Edición No Presentado Historial

Informe Detallado de Notas Parciales ----->

Para reasignar la calificación de uno o más instrumentos de evaluación por favor realice los pasos siguientes:

1. Seleccione el periodo académico en el listado de Periodos Académicos.
2. Seleccione el tutor en el listado de tutores. El perfil de tutor NO tiene habilitada esta opción.
3. Seleccione la asignatura en el listado de asignaturas.
4. Seleccione el Centro Universitario en el listado de Centros Universitarios.
5. Seleccione el Grupos de Estudiantes Matriculados en el listado de Grupos de Estudiantes Matriculados.
6. Seleccione el Modelo de Evaluación en el listado de modelos de evaluación.
7. Seleccione el o los instrumentos de evaluación en el listado de instrumentos de evaluación.

Manual de usuario – Sistema de Notas Parciales

Filtros de información

Periodo Académico : PERIODO ACADEMICO 2012-3 ← 1. Seleccione el periodo académico en el listado de periodos académicos.

Nombre de Tutor : 0000000765 - GARCÉZ LEME MARÍA CECILIA

Asignatura : ED425 - DIDACTICA ESPECIFICA ↓ 2. Seleccione la asignatura en el listado de asignaturas.

Centro Universitario : SAN JOSE (01) ← 3. Seleccione el Centro Univ. en el listado de Centro Universitarios.

Número de Grupo : GRUPO 1 ← 4. Seleccione el Grupo de Matrícula de Estudiantes.

Modelo Evaluación : MODELO 1 ← 5. Seleccione el Modelo de Evaluación del listado de Modelos de Evaluación.

Código Evaluación : [TODOS LOS CODIGOS DE EVALUACION] ← 6. Seleccione el o los Instrumentos de Evaluación en los que desea ingresar información.

Nota:

- i. La selección de la opción de todos los instrumentos de evaluación permite visualizar el concentrado digital de las notas con todos los instrumentos de evaluación. Por favor Refiérase a la imagen siguiente.

Aplicar colores Nota de Aprobación : 7.0 Perfil : Administrador del Sistema. Estados: Aprobado Perdido Sin Nota No Presentado

Comportamiento del Doble-clic. : Edición No Presentado Historial Informe Detallado de Notas Parciales ----->

Captura de Notas Parciales									
	Identificación de Estudiante	Nombre de Estudiante	Promedio Parcial	Promedio Redondeado	Condición de Estudiante	Ordinario 2 (4%)	Proyecto 1 (3%)	Proyecto 2 (3%)	Reposición
1	0207310018	CESPEDES MADRIGAL ADRIANA DE LOS	1.20	1.00	Perdido	3.00	0.00	0.00	0.00
2	0207100617	CHINCHILLA CORRALES LUIS EDGARDO	0.80	1.00	Perdido	2.00	0.00	0.00	0.00
3	0504070305	DELGADO BERROCAL ROGGER FABRICIO	1.20	1.00	Perdido	3.00	0.00	0.00	0.00
4	0115990699	FERNANDEZ CHAVES EGENIA EMELINA	1.20	1.00	Perdido	3.00	0.00	0.00	0.00
5	0206580131	FERNANDEZ MAYORGA FELIPE RAMON	1.60	1.50	Perdido	4.00	0.00	0.00	0.00
6	0207300884	GUERRERO VARELA MINOR ANDRES	0.00	0.00	Retirado	0.00	0.00	0.00	0.00
7	0206930387	GUTIERREZ CORTES ELENA PATRICIA	0.00	0.00	Retirado	0.00	0.00	0.00	0.00
8	0401930884	GUTIERREZ FERNANDEZ DIEGO ALEJANDRO	0.00	0.00	Retirado	0.00	0.00	0.00	0.00
9	0207420051	GUZMAN CASTILLO HALLEN DE JESUS	0.00	0.00	Retirado	0.00	0.00	0.00	0.00
10	0206680886	HERRERA GARCIA ANDREA BERNARDI	0.00	0.00	Retirado	0.00	0.00	0.00	0.00

Página 1 de 3 10 1 a 10 de 29 estudiantes

- ii. La selección de la opción del instrumento "Ordinario 2" permite visualizar el concentrado digital de las notas para el Ordinario 2. Por favor Refiérase a la imagen siguiente.

Manual de usuario – Sistema de Notas Parciales

Aplicar colores Nota de Aprobación : 7.0 Perfil : Administrador del Sistema. Estados: Aprobado Perdido Sin Nota No Presentado
 Comportamiento del Doble-clic.: Edición No Presentado Historial Informe Detallado de Notas Parciales - - - - - >

Captura de Notas Parciales						
	Identificación de Estudiante	Nombre de Estudiante	Promedio Parcial	Promedio Redondeado	Condición de Estudiante	Ordinario 2 (4%)
1	0207310018	CESPEDES MADRIGAL ADRIANA DE LOS	1.20	1.00	Perdido	3.00
2	0207100617	CHINCHILLA CORRALES LUIS EDGARDO	0.80	1.00	Perdido	2.00
3	0504070305	DELGADO BERROCAL ROGGER FABRICIO	1.20	1.00	Perdido	3.00
4	0115990699	FERNANDEZ CHAVES EGENIA EMELINA	1.20	1.00	Perdido	3.00
5	0206580131	FERNANDEZ MAYORGA FELIPE RAMON	1.60	1.50	Perdido	4.00
6	0207300884	GUERRERO VARELA MINOR ANDRES	0.00	0.00	Retirado	0.00
7	0206930387	GUTIERREZ CORTES ELENA PATRICIA	0.00	0.00	Retirado	0.00
8	0401930884	GUTIERREZ FERNANDEZ DIEGO ALEJANDRO	0.00	0.00	Retirado	0.00
9	0207420051	GUZMAN CASTILLO HALLEN DE JESUS	0.00	0.00	Retirado	0.00
10	0206680886	HERRERA GARCIA ANDREA BERNARDI	0.00	0.00	Retirado	0.00

Página 1 de 3 1 a 10 de 29 estudiantes

8. Presione doble clic sobre la celda (del registro del estudiante y la columna del instrumento de evaluación) donde desea reasignar la calificación.

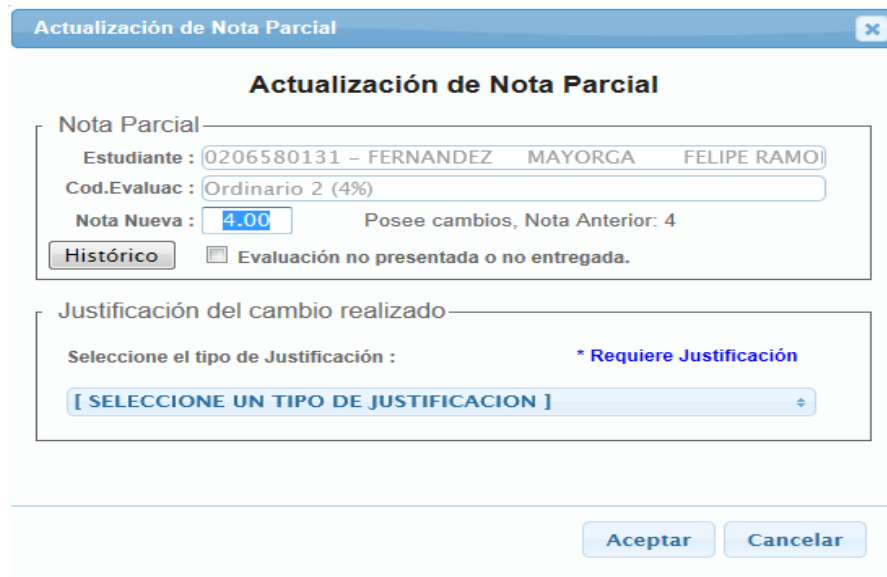
Captura de Notas Parciales						
	Identificación de Estudiante	Nombre de Estudiante	Promedio Parcial	Promedio Redondeado	Condición de Estudiante	Ordinario 2 (4%)
1	0207310018	CESPEDES MADRIGAL ADRIANA DE LOS	1.20	1.00	Perdido	3.00
2	0207100617	CHINCHILLA CORRALES LUIS EDGARDO	0.80	1.00	Perdido	2.00
3	0504070305	DELGADO BERROCAL ROGGER FABRICIO	1.20	1.00	Perdido	3.00
4	0115990699	FERNANDEZ CHAVES EGENIA EMELINA	1.20	1.00	Perdido	3.00
5	0206580131	FERNANDEZ MAYORGA FELIPE RAMON	1.60	1.50	Perdido	4.00
6	0207300884	GUERRERO VARELA MINOR ANDRES	0.00	0.00	Retirado	0.00
7	0206930387	GUTIERREZ CORTES ELENA PATRICIA	0.00	0.00	Retirado	0.00
8	0401930884	GUTIERREZ FERNANDEZ DIEGO ALEJANDRO	0.00	0.00	Retirado	0.00
9	0207420051	GUZMAN CASTILLO HALLEN DE JESUS	0.00	0.00	Retirado	0.00
10	0206680886	HERRERA GARCIA ANDREA BERNARDI	0.00	0.00	Retirado	0.00

Página 1 de 3 1 a 10 de 29 estudiantes



Manual de usuario – Sistema de Notas Parciales

9. Se muestra la siguiente pantalla "Actualización de Nota Parcial"



Actualización de Nota Parcial

Actualización de Nota Parcial

Nota Parcial

Estudiante : 0206580131 – FERNANDEZ MAYORGA FELIPE RAMO

Cod.Evaluac : Ordinario 2 (4%)

Nota Nueva : 4.00 Posee cambios, Nota Anterior: 4

Histórico Evaluación no presentada o no entregada.

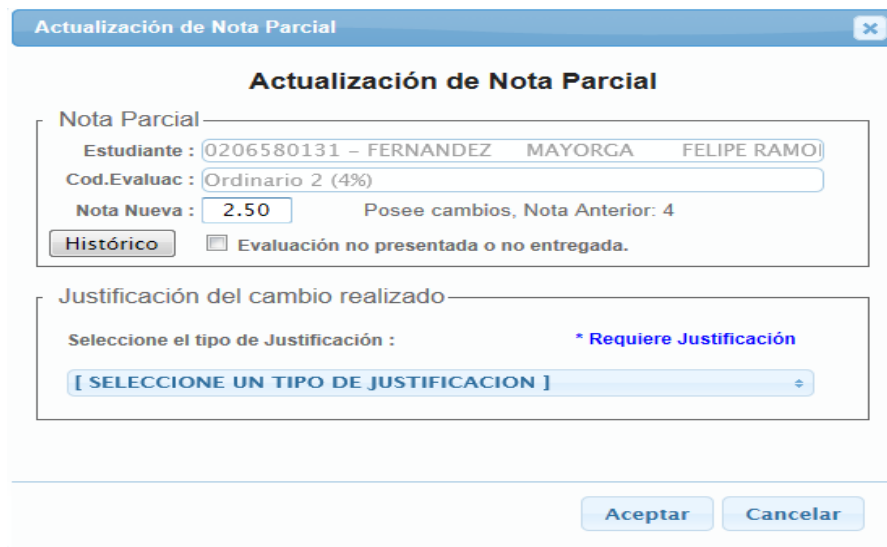
Justificación del cambio realizado

Seleccione el tipo de Justificación : * Requiere Justificación

[SELECCIONE UN TIPO DE JUSTIFICACION]

Aceptar Cancelar

10. Por favor digite la calificación que obtuvo el estudiante en el instrumento de evaluación.



Actualización de Nota Parcial

Actualización de Nota Parcial

Nota Parcial

Estudiante : 0206580131 – FERNANDEZ MAYORGA FELIPE RAMO

Cod.Evaluac : Ordinario 2 (4%)

Nota Nueva : 2.50 Posee cambios, Nota Anterior: 4

Histórico Evaluación no presentada o no entregada.

Justificación del cambio realizado

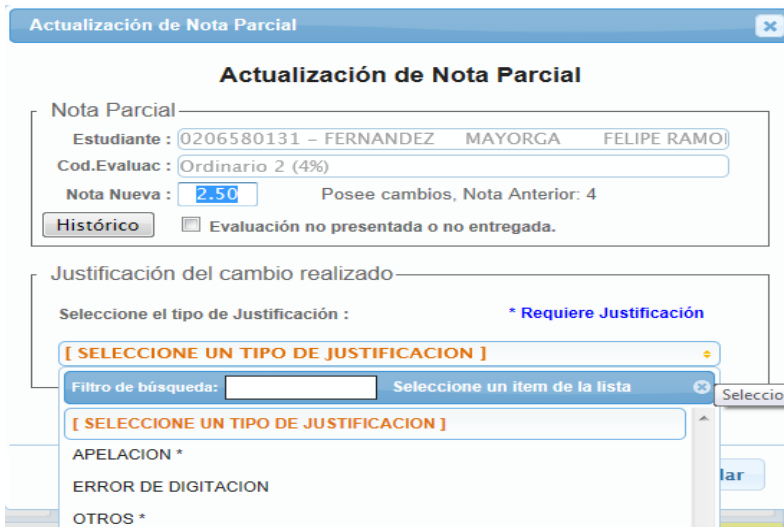
Seleccione el tipo de Justificación : * Requiere Justificación

[SELECCIONE UN TIPO DE JUSTIFICACION]

Aceptar Cancelar

Manual de usuario – Sistema de Notas Parciales

11. Seleccione en la lista del tipo de justificaciones la opción que se ajusta a al motivo de la reasignación de la calificación.



Actualización de Nota Parcial

Nota Parcial

Estudiante : 0206580131 – FERNANDEZ MAYORGA FELIPE RAMO

Cod.Evaluac : Ordinario 2 (4%)

Nota Nueva : 2.50 Posee cambios, Nota Anterior: 4

Evaluación no presentada o no entregada.

Justificación del cambio realizado

Seleccione el tipo de Justificación : * Requiere Justificación

[SELECCIONE UN TIPO DE JUSTIFICACION]

Filtro de búsqueda: Seleccione un ítem de la lista

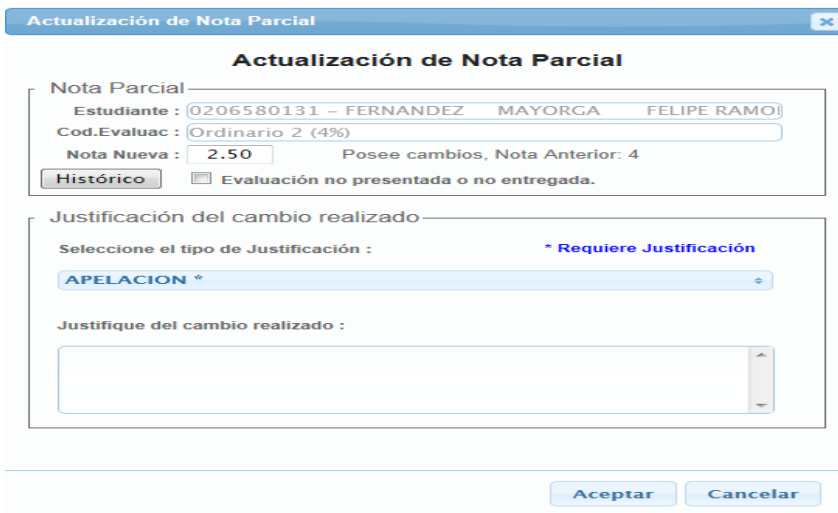
[SELECCIONE UN TIPO DE JUSTIFICACION]

APELACION *

ERROR DE DIGITACION

OTROS *

12. Puede ser que el tipo de justificación seleccionado requiera que describa el motivo por el cual se realizó el cambio.



Actualización de Nota Parcial

Nota Parcial

Estudiante : 0206580131 – FERNANDEZ MAYORGA FELIPE RAMO

Cod.Evaluac : Ordinario 2 (4%)

Nota Nueva : 2.50 Posee cambios, Nota Anterior: 4

Evaluación no presentada o no entregada.

Justificación del cambio realizado

Seleccione el tipo de Justificación : * Requiere Justificación

APELACION *

Justifique del cambio realizado :

13. Haga clic en el botón aceptar. El concentrado de notas visualizará la información actualizada.

El valor del **promedio parcial** y **promedio redondeado** también se actualizará.

Manual de usuario – Sistema de Notas Parciales

Captura de Notas Parciales						
	Identificación de Estudiante	Nombre de Estudiante	Promedio Parcial	Promedio Redondeado	Condición de Estudiante	Ordinario 2 (4%)
1	0207310018	CESPEDES MADRIGAL ADRIANA DE LOS	1.20	1.00	Perdido	3.00
2	0207100617	CHINCHILLA CORRALES LUIS EDGARDO	0.80	1.00	Perdido	2.00
3	0504070305	DELGADO BERROCAL ROGGER FABRICIO	1.20	1.00	Perdido	3.00
4	0115990699	FERNANDEZ CHAVES EGENIA EMELINA	1.20	1.00	Perdido	3.00
5	0206580131	FERNANDEZ MAYORGA FELIPE RAMON	1.00	1.00	Perdido	2.50
6	0207300884	GUERRERO VARELA MINOR ANDRES	0.00	0.00	Retirado	0.00
7	0206930387	GUTIERREZ CORTES ELENA PATRICIA	0.00	0.00	Retirado	0.00
8	0401930884	GUTIERREZ FERNANDEZ DIEGO ALEJANDRO	0.00	0.00	Retirado	0.00
9	0207420051	GUZMAN CASTILLO HALLEN DE JESUS	0.00	0.00	Retirado	0.00
10	0206680886	HERRERA GARCIA ANDREA BERNARDI	0.00	0.00	Retirado	0.00

Página 1 de 3 10 1 a 10 de 29 estudiantes

El promedio parcial y el promedio redondeado corresponden al resultado de sumar todos los valores en porcentaje de la calificación obtenida por el estudiante en cada instrumento de evaluación.

Si desea ampliar el detalle sobre la aplicación de las fórmulas para obtener el valor del promedio parcial y promedio redondeado refiérase a la sección descripción de fórmulas para realizar el cálculo del [promedio parcial](#) y [promedio redondeado](#).

Nota: Cada vez que digite la calificación de un estudiante incluido en el grupo de estudiantes, la aplicación indica la cantidad y porcentaje de calificaciones digitadas, así como, la cantidad y el porcentaje de calificaciones que hace falta digitar.

Clic en una celda para ver resumen de avance

	Total	%
Total Instrumentos :	29	100.0%
Sin Calificar :	22	75.9%
No Presentado :	0	0.0%
Calificados :	7	24.1%

Avance Total: 24%

Manual de usuario – Sistema de Notas Parciales

6.2.2.1 Historial de cambios

En la pantalla Actualización de Nota parcial existe un botón Historial, mediante el cual se pueden observar el detalle de todos los cambios que se le ha realizado a un registro de calificación de un instrumento.

Pasos a seguir para ver el historial:

1. Presione doble clic sobre la celda del registro de calificación.

Comportamiento del Doble-clic: Edición No Presentado Historial

Informe Detallado de Notas Parciales ----->

Captura de Notas Parciales									
	Identificación de Estudiante	Nombre de Estudiante ↕	Promedio Parcial	Promedio Redondeado	Condición de Estudiante	Ordinario 2 (4%)	Proyecto 1 (3%)	Proyecto 2 (3%)	Reposición
1	0207310018	CESPEDES MADRIGAL ADRIANA DE LOS	1.20	1.00	Perdido	3.00	0.00	0.00	0.00
2	0207100617	CHINCHILLA CORRALES LUIS EDGARDO	0.80	1.00	Perdido	2.00	0.00	0.00	0.00
3	0504070305	DELGADO BERROCAL ROGGER FABRICIO	1.20	1.00	Perdido	3.00	0.00	0.00	0.00
4	0115990699	FERNANDEZ CHAVES EGENIA EMELENA	1.20	1.00	Perdido	3.00	0.00	0.00	0.00
5	0206580131	FERNANDEZ MAYORGA FELIPE RAMON	0.60	0.50	Perdido	1.50	0.00	0.00	0.00
6	0207300884	GUERRERO VARELA MINOR ANDRES	1.20	1.00	Perdido	3.00	0.00	0.00	0.00
7	0206930387	GUTIERREZ CORTES ELENA PATRICIA	0.80	1.00	Perdido	2.00	0.00	0.00	0.00
8	0401930884	GUTIERREZ FERNANDEZ DIEGO ALEJANDRO	0.00	0.00	Retirado	0.00	0.00	0.00	0.00
9	0207420051	GUZMAN CASTILLO HALLEN DE JESUS	0.00	0.00	Retirado	0.00	0.00	0.00	0.00
10	0206680886	HERRERA GARCIA ANDREA BERNARDI	0.00	0.00	Retirado	0.00	0.00	0.00	0.00

←

Página 1 de 3 10 1 a 10 de 29 estudiantes

Manual de usuario – Sistema de Notas Parciales

2. Se muestra la siguiente pantalla "Actualización de Nota Parcial"

Actualización de Nota Parcial
✕

Actualización de Nota Parcial

Nota Parcial _____

Estudiante : 0206580131 – FERNANDEZ MAYORGA FELIPE RAMON

Cod.Evaluac : Ordinario 2 (4%)

Nota Nueva : Posee cambios, Nota Anterior: 1.5

Evaluación no presentada o no entregada.

Justificación del cambio realizado _____

Seleccione el tipo de Justificación : * Requiere Justificación

3. Hacer clic sobre el botón Histórico. Se despliega la siguiente pantalla donde puede visualizar los cambios realizados a esa calificación y su respectiva justificación:

Historico de Cambios de Nota Parcial
✕

Imprimir Historial de cambios

Presione la tecla Esc para salir.

Detalle de cambios									
	Identificación de Estudiante	Descripción de Evaluación	Fecha	Hora	Nota Antes	Nota Nueva	Observación	Observación del cambio	Realizado por Usuario
1	0206580131	Ordinario 2	18/01/2014	09:06:17	2.5	1.5	1	ERROR DE DIGITACION	cocampo
2	0206580131	Ordinario 2	16/01/2014	13:56:12	4	2.5	2	APELACION DEL ESTUDIANTE 3456-2014	cocampo
3	0206580131	Ordinario 2	16/01/2014	10:22:57	0	4	0	PRIMER CAMBIO REALIZADO	cocampo

10:22:57
Página 1 de 1
10
1 a 3 de 3 registros

Manual de usuario – Sistema de Notas Parciales

6.2.3 Visualizar el Resumen del Avance en la digitación

Para visualizar el resumen del avance en la digitación de la calificación de una asignatura por favor ingrese a la opción “Captura de Notas Parciales” ubicado en el menú principal.

Al ingresar a la opción de “Captura de Notas” visualizará la pantalla siguiente:

CAPTURA DE NOTAS PARCIALES Maximizar área de datos 

Filtros de información

Periodo Académico :	No ha seleccionado un ítem	<p>Clic en una celda para ver resumen de avance</p> <p>99999 - [TODOS LOS TIPOS DE EVALUACION]</p> <table border="1"> <thead> <tr> <th></th> <th>Total</th> <th>%</th> </tr> </thead> <tbody> <tr> <td>Total Instrumentos :</td> <td>0</td> <td>0%</td> </tr> <tr> <td>Sin Calificar :</td> <td>0</td> <td>0%</td> </tr> <tr> <td>No Presentado :</td> <td>0</td> <td>0%</td> </tr> <tr> <td>Calificados :</td> <td>0</td> <td>0%</td> </tr> <tr> <td colspan="3">Avance Total: 0%</td> </tr> </tbody> </table>		Total	%	Total Instrumentos :	0	0%	Sin Calificar :	0	0%	No Presentado :	0	0%	Calificados :	0	0%	Avance Total: 0%		
	Total		%																	
Total Instrumentos :	0		0%																	
Sin Calificar :	0		0%																	
No Presentado :	0		0%																	
Calificados :	0		0%																	
Avance Total: 0%																				
Nombre de Tutor :	0106680839 - NUÑEZ MENDEZ ALLYSON																			
Asignatura :	No ha seleccionado un ítem																			
Centro Universitario :	No ha seleccionado un ítem																			
Número de Grupo :	No ha seleccionado un ítem																			
Modelo Evaluación :	No ha seleccionado un ítem																			
Código Evaluación :	No ha seleccionado un ítem																			

Aplicar colores Nota de Aprobación : 7.0 Perfil : Administrador del Sistema. Estados: Aprobado Perdido Sin Nota No Presentado

Comportamiento del Doble-clic. : Edición No Presentado Historial

Informe Detallado de Notas Parciales ----->

Manual de usuario – Sistema de Notas Parciales

Para visualizar el resumen de avance en la digitación de la calificación en un instrumento de evaluación por favor realice los pasos siguientes:




1. Seleccione el periodo académico en el listado de Periodos Académicos.
2. Seleccione el tutor en el listado de tutores. El perfil de tutor NO tiene habilitada esta opción.
3. Seleccione la asignatura en el listado de asignaturas.
4. Seleccione el Centro Universitario en el listado de Centros Universitarios.
5. Seleccione el Grupos de Estudiantes Matriculados en el listado de Grupos.
6. Seleccione el Modelo de Evaluación en el listado de modelos de evaluación.
7. Seleccione el o los instrumentos de evaluación en el listado de instrumentos.

Filtros de información

Periodo Académico:	PERIODO ACADEMICO 2012-3	←	1. Seleccione el periodo académico en el listado de periodos académicos.
Nombre de Tutor:	0000000765 - GARCÉZ LEME MARÍA CECILIA	↓	
Asignatura:	ED425 - DIDACTICA ESPECIFICA	↓	2. Seleccione la asignatura en el listado de asignaturas.
Centro Universitario:	SAN JOSE (01)	←	3. Seleccione el Centro Univ. en el listado de Centro Universitarios.
Número de Grupo:	GRUPO 1	←	4. Seleccione el Grupo de Matrícula de Estudiantes.
Modelo Evaluación:	MODELO 1	←	5. Seleccione el Modelo de Evaluación del listado de Modelos de Evaluación.
Código Evaluación:	[TODOS LOS CODIGOS DE EVALUACION]	←	6. Seleccione el o los Instrumentos de Evaluación en los que desea ingresar información.

Manual de usuario – Sistema de Notas Parciales

8. Visualizará el concentrado digital de las notas con todos los instrumentos de evaluación. Presione clic sobre la columna del instrumento de evaluación donde desea ver el porcentaje de avance en la digitación.

CAPTURA DE NOTAS PARCIALES Maximizar área de datos   

Filtros de información

Periodo Académico : PERIODO ACADEMICO 2013-4
 Nombre de Tutor : 0106680839 - NUÑEZ MENDEZ ALLYSON
 Asignatura : 00055 - METODOS DE ESTUDIO A DISTANCIA E INVESTIGA
 Centro Universitario : LCL UPALA (24)
 Número de Grupo : GRUPO 1
 Modelo Evaluación : MODELO 1
 Código Evaluación : [TODOS LOS TIPOS DE EVALUACION]

Clic en una celda para ver resumen de avance:
Ordinario 2 (4%)

	Total	%
Total Instrumentos :	29	100.0%
Sin Calificar :	22	75.9%
No Presentado :	0	0.0%
Calificados :	7	24.1%

Avance Total: 24%

Aplicar colores Nota de Aprobación : 7.0 Perfil : Administrador del Sistema. Estados: Aprobado Perdido Sin Nota No Presentado

Comportamiento del Doble-clic. : Edición No Presentado Historial **Informe Detallado de Notas Parciales - - - - -**

Captura de Notas Parciales									
	Identificación de Estudiante	Nombre de Estudiante	Promedio Parcial	Promedio Redondeado	Condición de Estudiante	Ordinario 2 (4%)	Proyecto 1 (3%)	Proyecto 2 (3%)	Reposición
1	0207310018	CESPEDES MADRIGAL ADRIANA DE LOS	1.20	1.00	Perdido	3.00	0.00	0.00	0.00
2	0207100617	CHINCHILLA CORRALES LUIS EDGARDO	0.80	1.00	Perdido	2.00	0.00	0.00	0.00
3	0504070305	DELGADO BERROCAL ROGGER FABRICIO	1.20	1.00	Perdido	3.00	0.00	0.00	0.00
4	0115990699	FERNANDEZ CHAVES EGENIA EMELINA	1.20	1.00	Perdido	3.00	0.00	0.00	0.00
5	0206580131	FERNANDEZ MAYORGA FELIPE RAMON	1.00	1.00	Perdido	2.50	0.00	0.00	0.00
6	0207300884	GUERRERO VARELA MINOR ANDRES	1.20	1.00	Perdido	3.00	0.00	0.00	0.00
7	0206930387	GUTIERREZ CORTES ELENA PATRICIA	0.80	1.00	Perdido	2.00	0.00	0.00	0.00
8	0401930884	GUTIERREZ FERNANDEZ DIEGO ALEJANDRO	0.00	0.00	Retirado	0.00	0.00	0.00	0.00
9	0207420051	GUZMAN CASTILLO HALLEN DE JESUS	0.00	0.00	Retirado	0.00	0.00	0.00	0.00
10	0206680886	HERRERA GARCIA ANDREA BERNARDI	0.00	0.00	Retirado	0.00	0.00	0.00	0.00

Página 1 de 3 10 1 a 10 de 29 estudiantes

9. Visualizará el resumen del avance en la digitación en la calificación del instrumento de evaluación.

6.2.4 Buscar y Ordenar información en el concentrado de Notas

Para ordenar y buscar información del concentrado de notas parciales por favor ingrese a la opción "Captura de Notas Parciales" ubicado en el menú principal.

Manual de usuario – Sistema de Notas Parciales

Al ingresar a la opción de “Captura de Notas” visualizará la pantalla siguiente:

CAPTURA DE NOTAS PARCIALES Maximizar área de datos ?

Filtros de información:

Periodo Académico: No ha seleccionado un ítem

Nombre de Tutor: 0106680839 - NUÑEZ MENDEZ ALLYSON

Asignatura: No ha seleccionado un ítem

Centro Universitario: No ha seleccionado un ítem

Número de Grupo: No ha seleccionado un ítem

Modelo Evaluación: No ha seleccionado un ítem

Código Evaluación: No ha seleccionado un ítem

Clic en una celda para ver resumen de avance

99999 - [TODOS LOS TIPOS DE EVALUACION]

	Total	%
Total Instrumentos:	0	0%
Sin Calificar:	0	0%
No Presentado:	0	0%
Calificados:	0	0%

Avance Total: 0%

Aplicar colores Nota de Aprobación : 7.0 Perfil : Administrador del Sistema. Estados: Aprobado Perdido Sin Nota No Presentado

Comportamiento del Doble-clic: Edición No Presentado Historial

Informe Detallado de Notas Parciales ----->

6.2.5 Ordenar la información visualizada

Para ordenar la información del concentrado de notas parciales por favor realice los pasos siguientes:

1. Seleccione el periodo académico en el listado de Periodos Académicos.
2. Seleccione el tutor en el listado de tutores.
3. Seleccione la asignatura en el listado de asignaturas.
4. Seleccione el Centro Universitario en el listado de Centros Universitarios.
5. Seleccione el Grupos de Estudiantes Matriculados en el listado de Grupos.
6. Seleccione el Modelo de Evaluación en el listado de modelos de evaluación.
7. Seleccione el o los instrumentos de evaluación en el listado de instrumentos.

Filtros de información:

Periodo Académico: PERIODO ACADEMICO 2012-3 ← 1. Seleccione el periodo académico en el listado de periodos académicos.

Nombre de Tutor: 0000000765 - GARCÉZ LEME MARÍA CECILIA

Asignatura: ED425 - DIDACTICA ESPECIFICA ↓ 2. Seleccione la asignatura en el listado de asignaturas.

Centro Universitario: SAN JOSE (01) ← 3. Seleccione el Centro Univ. en el listado de Centro Universitarios.

Número de Grupo: GRUPO 1 ← 4. Seleccione el Grupo de Matrícula de Estudiantes.

Modelo Evaluación: MODELO 1 ← 5. Seleccione el Modelo de Evaluación del listado de Modelos de Evaluación.

Código Evaluación: [TODOS LOS CODIGOS DE EVALUACION] ← 6. Seleccione el o los Instrumentos de Evaluación en los que desea ingresar información.

Visualizará el concentrado digital de las notas con todos los instrumentos.

Manual de usuario – Sistema de Notas Parciales

8. Presione clic sobre el encabezado de la columna por la que desea ordenar.

CAPTURA DE NOTAS PARCIALES Maximizar área de datos

Filtros de información:

Período Académico: **PERIODO ACADEMICO 2013-4**
 Nombre de Tutor: **0106680839 - NUÑEZ MENDEZ ALLYSON**
 Asignatura: **00055 - METODOS DE ESTUDIO A DISTANCIA E INVESTIGA**
 Centro Universitario: **LCL UPALA (24)**
 Número de Grupo: **GRUPO 1**
 Modelo Evaluación: **MODELO 1**
 Código Evaluación: **[TODOS LOS TIPOS DE EVALUACION]**

Clic en una celda para ver resumen de avance:

	Total	%
Total Instrumentos :	29	100.0%
Sin Calificar :	22	75.9%
No Presentado :	0	0.0%
Calificados :	7	24.1%
Avance Total: 24%		

Aplicar colores Nota de Aprobación : 7.0 Perfil : Administrador del Sistema. Estados: Aprobado Perdido Sin Nota No Presentado
 Comportamiento del Doble-clic.: Edición No Presentado Historial Informe Detallado de Notas Parciales ----->

Identificación de Estudiante	Nombre de Estudiante	Promedio Parcial	Promedio Redondeado	Condición de Estudiante	Ordinario 2 (4%)	Proyecto 1 (3%)	Proyecto 2 (3%)	Reposición	
1	0207310018	CESPEDES MADRIGAL ADRIANA DE LOS	1.20	1.00	Perdido	3.00	0.00	0.00	0.00
2	0504070305	DELGADO BERROCAL ROGGER FABRICIO	1.20	1.00	Perdido	3.00	0.00	0.00	0.00
3	0115990699	FERNANDEZ CHAVES EGENIA EMELINA	1.20	1.00	Perdido	3.00	0.00	0.00	0.00
4	0207300884	GUERRERO VARELA MINOR ANDRES	1.20	1.00	Perdido	3.00	0.00	0.00	0.00
5	0206590131	FERNANDEZ MAYORGA FELIPE RAMON	1.00	1.00	Perdido	2.50	0.00	0.00	0.00
6	0207100617	CHINCHILLA CORRALES LUIS EDGARDO	0.80	1.00	Perdido	2.00	0.00	0.00	0.00
7	0206930387	GUTIERREZ CORTES ELENA PATRICIA	0.80	1.00	Perdido	2.00	0.00	0.00	0.00
8	0401930884	GUTIERREZ FERNANDEZ DIEGO ALEJANDRO	0.00	0.00	Retirado	0.00	0.00	0.00	0.00
9	0207420051	GUZMAN CASTILLO HALLEN DE JESUS	0.00	0.00	Retirado	0.00	0.00	0.00	0.00
10	0206680886	HERRERA GARCIA ANDREA BERNARDI	0.00	0.00	Retirado	0.00	0.00	0.00	0.00

Página 1 de 3 >> > 10 1 a 10 de 29 estudiantes

9. Visualizará la información ordenada según la columna seleccionada.

6.2.6 Buscar información en el concentrado de Notas

Para Buscar información en el concentrado de notas parciales por favor realice los pasos siguientes:

1. Seleccione el periodo académico en el listado de Periodos Académicos.
2. Seleccione el tutor en el listado de tutores.
3. Seleccione la asignatura en el listado de asignaturas.
4. Seleccione el Centro Universitario en el listado de Centros Universitarios.
5. Seleccione el Grupos de Estudiantes Matriculados en el listado de Grupos de Estudiantes Matriculados.
6. Seleccione el Modelo de Evaluación en el listado de modelos de evaluación.
7. Seleccione el o los instrumentos de evaluación en el listado de instrumentos.

Manual de usuario – Sistema de Notas Parciales

Filtros de información

Periodo Académico : PERIODO ACADEMICO 2012-3 ← 1. Seleccione el periodo académico en el listado de periodos académicos.

Nombre de Tutor : 0000000765 - GARCÉZ LEME MARÍA CECILIA

Asignatura : ED425 - DIDACTICA ESPECIFICA ↓ 2. Seleccione la asignatura en el listado de asignaturas.

Centro Universitario : SAN JOSE (01) ← 3. Seleccione el Centro Univ. en el listado de Centro Universitarios.

Número de Grupo : GRUPO 1 ← 4. Seleccione el Grupo de Matrícula de Estudiantes.

Modelo Evaluación : MODELO 1 ← 5. Seleccione el Modelo de Evaluación del listado de Modelos de Evaluación.

Código Evaluación : [TODOS LOS CODIGOS DE EVALUACION] ← 6. Seleccione el o los Instrumentos de Evaluación en los que desea ingresar información.

Visualizará el concentrado digital de las notas con todos los instrumentos.

8. Indique el filtro por el cual desea visualizar la información en el cuadro de texto de la columna que contiene la información de su interés, luego presione la tecla "Enter".

Ejemplo, en la **columna Condición de Estudiante** digite el filtro "Perdido" y en la **Columna Ordinario 2** digite el filtro "0.00", al finalizar presione la tecla "Enter".

Aplicar colores Nota de Aprobación : 7.0 Perfil : Administrador del Sistema. Estados: Aprobado Perdido Sin Nota No Presentado

Comportamiento del Doble-clic.: Edición No Presentado Historial

Informe Detallado de Notas Parciales ----->

Captura de Notas Parciales								
Identificación de Estudiante	Nombre de Estudiante	Promedio Parcial	Promedio Redondeado	Condición de Estudiante	Ordinario 2 (4%)	Proyecto 1 (3%)	Proyecto 2 (3%)	Reposición
				Perdido	2			
1	0603990170	BADILLA GUTIERREZ JAMES OLRRY	0.80	1.00	Perdido	2.00	0.00	0.00
2	0112990438	CASTRO CORDERO MARILYN	3.00	3.00	Perdido	3.00	3.00	3.00
3	0604090083	LOPEZ MORALES ELIZABETH	2.20	2.00	Perdido	2.50	2.00	2.00
4	0155809974	LOPEZ MORALES JOHANNA	2.20	2.00	Perdido	4.00	0.00	2.00
5	0108890408	VINDAS GAMBOA FANNY OFELIA	2.20	2.00	Perdido	4.00	0.00	2.00

Página 1 de 1 10 1 a 5 de 5 estudiantes

Manual de usuario – Sistema de Notas Parciales

9. Visualizara la información filtrada según el criterio establecido.

Aplicar colores Nota de Aprobación : 7.0 Perfil : Administrador del Sistema. Estados: Aprobado Perdido Sin Nota No Presentado

Comportamiento del Doble-clíc : Edición No Presentado Historial

Informe Detallado de Notas Parciales ----->

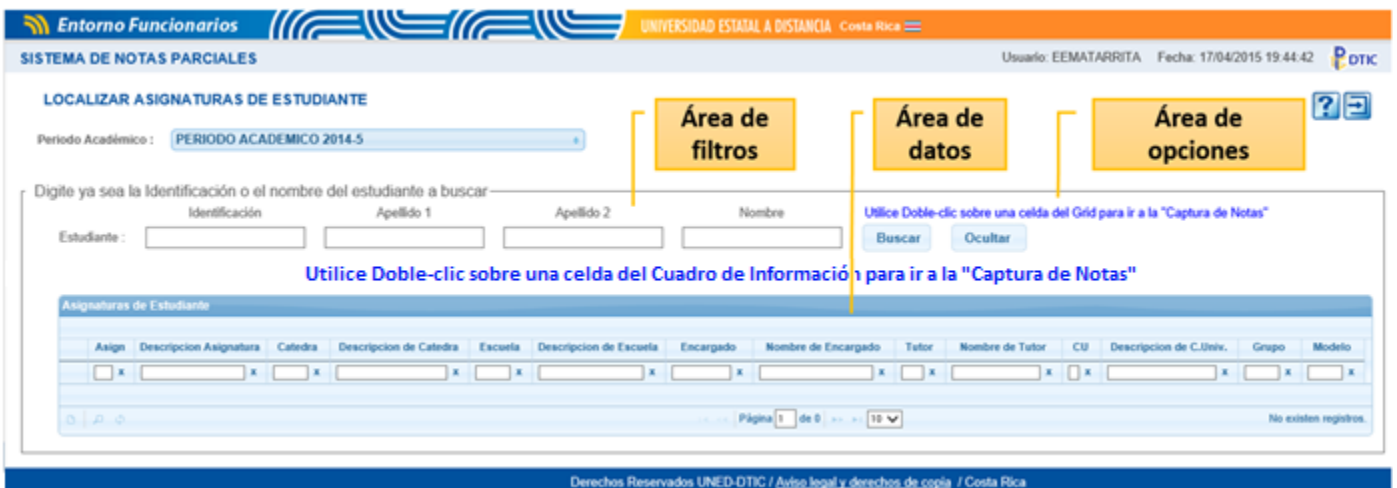
Captura de Notas Parciales									
	Identificación de Estudiante	Nombre de Estudiante	Promedio Parcial	Promedio Redondeado	Condición de Estudiante	Ordinario 2 (4%)	Proyecto 1 (3%)	Proyecto 2 (3%)	Reposición
					Perdido	2			
1	0603990170	BADILLA GUTIERREZ JAMES OLRRY	0.80	1.00	Perdido	2.00	0.00	0.00	0.00
2	0604090083	LOPEZ MORALES ELIZABETH	2.20	2.00	Perdido	2.50	2.00	2.00	0.00

7 Consultas

7.1 Consulta de información de Estudiantes

Esta consulta permite ubicar directamente a un estudiante en términos del Tutor, sus asignaturas, el Centro Universitario y Grupo al que pertenece, además del modelo de evaluación.

Al ingresar se visualiza la siguiente pantalla:




Manual de usuario – Sistema de Notas Parciales

Área de filtros: Permite definir el periodo académico, el número de identificación o el nombre del estudiante a localizar.

El sistema primeramente busca con el número de identificación si fue definido, de lo contrario realiza la búsqueda por el nombre del estudiante.

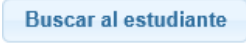
Si se digita la identificación será buscado un estudiante que cumpla con dicho criterio exactamente, mientras que si digita su nombre será buscado un estudiante con exactamente esos Apellidos y que su nombre contengan dichos caracteres del campo "Nombre".

Por ejemplo puede buscar a: "Arias Coto Mar" y el sistema le muestra los estudiantes con apellidos "Arias Coto" y que su nombre contenga "Mar"

Área de opciones: En esta se ubican controles para personalizar las búsquedas y visualizaciones. El botón  permite ocultar o mostrar los campos largos de descripciones, permitiendo maximizar el área de datos.

Área de datos: En esta se muestra el resultado de la búsqueda según el criterio aplicado.

Ejemplo

Veamos el siguiente ejemplo en el cual se busca al estudiante con identificación (cédula) "1234567890", al pulsar el botón  y de encontrarse, será mostrada la lista de asignaturas que cursa para el periodo seleccionado, su catedra, encargado, el tutor asignado a cada una de estas.

Adicionalmente se muestra el Centro Universitario, Grupo y Modelo de Evaluación que se le aplica.

UESI-ES-002	Versión 1.1	No. páginas 48 de 72
-------------	--------------------	----------------------

Manual de usuario – Sistema de Notas Parciales

Si el usuario lo desea puede dar doble clic sobre una fila, de esta manera será llevado al formulario de Captura de Notas, en caso que desee ingresar o modificar la nota al instrumento del estudiante.

Al regresar de dicho formulario, podrá continuar realizando otras búsquedas de estudiantes.

Entorno Funcionarios UNIVERSIDAD ESTADAL A DISTANCIA Costa Rica

SISTEMA DE NOTAS PARCIALES * Usuario: EEMATARRITA Fecha: 17/04/2015 20:12:39 DTIC

LOCALIZAR ASIGNATURAS DE ESTUDIANTE

Periodo Académico : PERIODO ACADEMICO 2014-5

Digite ya sea la Identificación o el nombre del estudiante a buscar

Identificación Apellido 1 Apellido 2 Nombre

Estudiante : 1234567890 PIEDRA GONZALEZ JUAN PABLO **Buscar al estudiante** **Ocultar descripciones**

Utilice Doble-clic sobre una celda del Grid para ir a la "Captura de Notas"

Asignaturas de Estudiante								
	Asign	Catedra	Escuela	Encargado	Tutor	CU	Grupo	Modelo
	<input type="checkbox"/> x	<input type="checkbox"/> x	<input type="checkbox"/> x	<input type="checkbox"/> x	<input type="checkbox"/> x	<input type="checkbox"/> x	<input type="checkbox"/> x	<input type="checkbox"/> x
1	00055	303	02	0108620788	0104150667	10	1	3
2	03030	312	02	0106220095	0108020560	10	1	1

Página 1 de 1 10 1 a 2 de 2 registros

Derechos Reservados UNED-DTIC / Aviso legal y derechos de copia / Costa Rica

Entorno Funcionarios UNIVERSIDAD ESTADAL A DISTANCIA Costa Rica

SISTEMA DE NOTAS PARCIALES * Usuario: EEMATARRITA Fecha: 17/04/2015 20:31:04 DTIC

LOCALIZAR ASIGNATURAS DE ESTUDIANTE

Periodo Académico : PERIODO ACADEMICO 2014-5

Digite ya sea la Identificación o el nombre del estudiante a buscar

Identificación Apellido 1 Apellido 2 Nombre

Estudiante : 1234567890 x PIEDRA GONZALEZ JOSE PABLO **Buscar al estudiante** **Ocultar descripciones**

Utilice Doble-clic sobre una celda del Grid para ir a la "Captura de Notas"

Asignaturas de Estudiante														
	Asign	Descripción Asignatura	Catedra	Descripción de Catedra	Escuela	Descripción de Escuela	Encargado	Nombre de Encargado	Tutor	Nombre de Tutor	CU	Descripción de C.Univ.	Grupo	Modelo
	<input type="checkbox"/> x	<input type="checkbox"/> x	<input type="checkbox"/> x	<input type="checkbox"/> x	<input type="checkbox"/> x	<input type="checkbox"/> x	<input type="checkbox"/> x	<input type="checkbox"/> x	<input type="checkbox"/> x	<input type="checkbox"/> x	<input type="checkbox"/> x	<input type="checkbox"/> x	<input type="checkbox"/> x	<input type="checkbox"/> x
1	00055	MÉTODOS DE ESTUDIO A DISTANCIA E INVESTIGA	303	MÉTODOS DE ESTUDIO A DISTANCIA E INVESTIGACIÓN	02	CIENCIAS SOCIALES HUMANIDA (02)	0108620788	CHRISTIAN OCAMPO HERNANDEZ	0104150667	LAURENT VALLADARES JAVIER	10	CIUDAD NEILY (10)	1	3
2	03030	RELACIONES HUMANAS I	312	SECRETARIADO ADMINISTRATIVO	02	CIENCIAS SOCIALES HUMANIDA (02)	0106220095	FLORENNY ULATE ARTAVIA	0108020560	VILLALOBOS QUESADA ALEXANDRA	10	CIUDAD NEILY (10)	1	1

Página 1 de 1 10 1 a 2 de 2 registros

Derechos Reservados UNED-DTIC / Aviso legal y derechos de copia / Costa Rica

Manual de usuario – Sistema de Notas Parciales

8 Reportes

La aplicación posee dos reportes


1. Informe de Avance en Captura de Notas.
2. Informe de Morosidad en Captura de Notas.

Todos los usuarios que poseen habilitadas estas opciones.

8.1 Informe Detallado de Notas

Este informe permite obtener un listado con los datos de notas digitas a cada estudiante y sus instrumentos.

Al ingresar el usuario visualiza la siguiente pantalla:



Entorno Funcionarios UNIVERSIDAD ESTADAL A DISTANCIA Costa Rica

SISTEMA DE NOTAS PARCIALES * Usuario: EEMATARRITA Fecha: 17/04/2015 20:37:03 DTIC

INFORME DE DETALLE DE NOTAS PARCIALES

Filtros de información

Periodo Académico : PERIODO ACADEMICO 2015-3

Nombre de Tutor : [TODOS LOS TUTORES]

Cod.de Asignatura : 00055 - METODOS DE ESTUDIO A DISTANCIA E INVESTIGA

Centro Universitario : ALAJUELA (04)

Número de Grupo : [TODOS LOS GRUPOS]

Modelo Evaluación : MODELO 3

Código Evaluación : [TODOS LOS TIPOS DE EVALUACION]

Resumen de avance

Evalua	Total	%
Total Instrumentos :	786	100.0%
Sin Calificar :	786	100.0%
No Presentado :	0	0.0%
Calificados :	0	0.0%
Avance Total: 0%		

Derechos Reservados UNED-DTIC / [Aviso legal y derechos de copia](#) / Costa Rica


Para visualizar el cuadro de notas por estudiante por favor realice los pasos siguientes:

1. Seleccione el periodo académico en la lista de Periodos Académicos.
2. Seleccione el tutor en la lista de tutores o seleccione TODOS si lo desea.
3. Seleccione la asignatura en la lista de asignaturas.
4. Seleccione el Centro Universitario en la lista de C.Univers. o seleccione TODOS si lo desea.
5. Seleccione el Grupo en la lista de Grupos o seleccione TODOS si lo desea.

Manual de usuario – Sistema de Notas Parciales

6. Seleccione el Modelo de Evaluación en la lista de Modelos de Evaluación.
7. Seleccione el instrumento de Evaluación en la lista o seleccione TODOS si lo desea.

También puede observar el resumen de información y el porcentaje de avance del mismo.

8. Presione clic sobre el botón "Imprimir Informe de Avance en digitación de Notas"  para visualizar e imprimir el reporte.
9. La aplicación desplegará una ventana similar a la siguiente.

17/04/2015
20:43:20

UNIVERSIDAD ESTADAL A DISTANCIA
Sistema de Administración de Estudiantes
Informe de Detallado de Notas Parciales
Año/Periodo: 2015-3

AVANCE EN DIGITACION Total 786 (100%) = Con Nota: 0 (0,00%) + Sin Nota: 786 (100,00%) + NP: 0 (0,00%)

Tutor : 0112490290 - PIEDRA ALEGRIA JONATHAN

Asignatura : 00055 METODOS DE ESTUDIO A DISTANCIA E INVESTIGA

C.U.: 04 ALAJUELA (04)		Grupo 7			Modelo : 3				
Cedula	Nombre	Prom.	Redo.	Condición	Proy1	Proy2	Proy3	Repo1	Repo2
0116630153	ACOSTA BONILLA VALERIA DE LOS	0,00	0,00	Retirado	0,00	0,00	0,00	0,00	0,00
0207580593	ARAYA VENEGAS DANIELA MARIA	0,00	0,00	Retirado	0,00	0,00	0,00	0,00	0,00
0207650102	ARIAS AGUILAR RAQUEL MARIA	0,00	0,00	Retirado	0,00	0,00	0,00	0,00	0,00
0112250183	BELFORT ARGUEDAS NANCY	0,00	0,00	Retirado	0,00	0,00	0,00	0,00	0,00
0205730724	BOLAÑOS ZAMORA WENDY	0,00	0,00	Retirado	0,00	0,00	0,00	0,00	0,00
0207570349	CASTRO CALDERON DANIELA	0,00	0,00	Retirado	0,00	0,00	0,00	0,00	0,00
0206880599	CHINCHILLA QUIROS KIMBERLY NA	0,00	0,00	Retirado	0,00	0,00	0,00	0,00	0,00
0207650435	CORDERO ARRIETA DANIELA JOSE	0,00	0,00	Retirado	0,00	0,00	0,00	0,00	0,00
0205580656	ESQUIVEL GONZALEZ EDUARDO	0,00	0,00	Retirado	0,00	0,00	0,00	0,00	0,00
0207610184	FIGUEROA SOLERA KIMBERLY TAT	0,00	0,00	Retirado	0,00	0,00	0,00	0,00	0,00
155805200312	GARCIA GONZALEZ LUVY LISSETH	0,00	0,00	Retirado	0,00	0,00	0,00	0,00	0,00
0207570900	GOMEZ ALFARO ERIKA	0,00	0,00	Retirado	0,00	0,00	0,00	0,00	0,00
0207010582	JARA VARGAS REBECA MARIA	0,00	0,00	Retirado	0,00	0,00	0,00	0,00	0,00
0207170573	LOPEZ JIMENEZ MARIA FERNANDA	0,00	0,00	Retirado	0,00	0,00	0,00	0,00	0,00
0204840613	LOPEZ MIRANDA WILLIAM ANTONIC	0,00	0,00	Retirado	0,00	0,00	0,00	0,00	0,00
0207190890	MUÑOZ RODRIGUEZ ISRAEL DANIE	0,00	0,00	Retirado	0,00	0,00	0,00	0,00	0,00
0207430489	MURILLO ROSALES IVAN ANDRES	0,00	0,00	Retirado	0,00	0,00	0,00	0,00	0,00
0503890849	ORTEGA MORA ERICKA DE LOS A	0,00	0,00	Retirado	0,00	0,00	0,00	0,00	0,00
0206890329	PALMA HERNANDEZ FERNANDO JC	0,00	0,00	Retirado	0,00	0,00	0,00	0,00	0,00
0206080541	RAUDES ORTIZ JAVIER ESTEBAN	0,00	0,00	Retirado	0,00	0,00	0,00	0,00	0,00
0207710607	RODRIGUEZ ALFARO MELANY MAR	0,00	0,00	Retirado	0,00	0,00	0,00	0,00	0,00
0304360819	SANCHEZ CORRALES JUAN MANUE	0,00	0,00	Retirado	0,00	0,00	0,00	0,00	0,00
0205960929	SANCHEZ RODRIGUEZ ZIMRI JOHAI	0,00	0,00	Retirado	0,00	0,00	0,00	0,00	0,00
0116680311	UMAÑA SANCHEZ CARLOS LUIS	0,00	0,00	Retirado	0,00	0,00	0,00	0,00	0,00
0116850110	URBINA GUTIERREZ DYLAN JOSUE	0,00	0,00	Retirado	0,00	0,00	0,00	0,00	0,00
0207050182	VALERIO UGALDE ANA CAROLINA	0,00	0,00	Retirado	0,00	0,00	0,00	0,00	0,00
0207470598	VARGAS SALAS BRAYAN JESUS	0,00	0,00	Retirado	0,00	0,00	0,00	0,00	0,00
0602520284	VENEGAS CARVAJAL LIDIA DE JESI	0,00	0,00	Retirado	0,00	0,00	0,00	0,00	0,00
0116110561	VENEGAS MONTERO ALISSON	0,00	0,00	Retirado	0,00	0,00	0,00	0,00	0,00
0207470133	VIQUEZ VALVERDE GWENDOLYN	0,00	0,00	Retirado	0,00	0,00	0,00	0,00	0,00

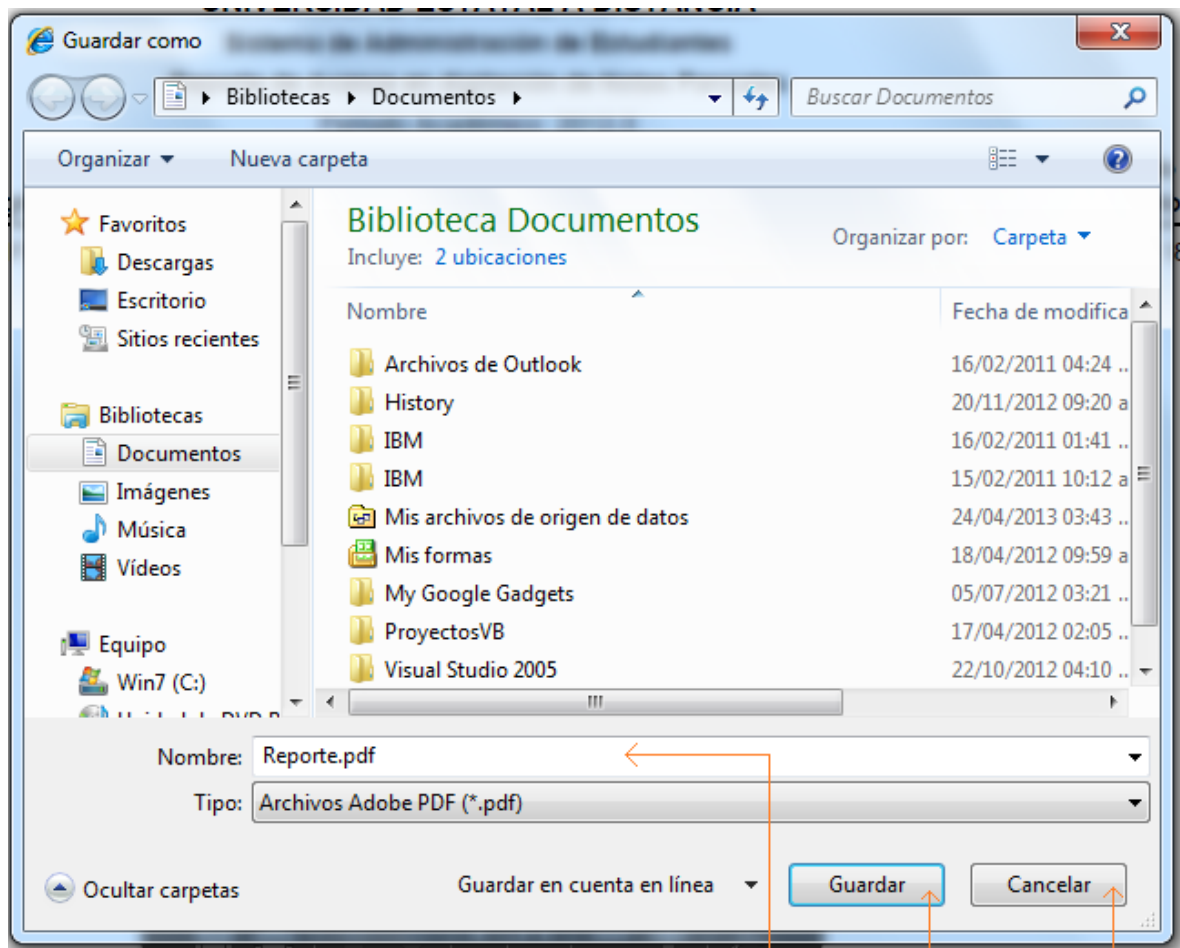
Total : 30 ESTUDIANTES

C.U.: 04 ALAJUELA (04)		Grupo 8			Modelo : 3				
Cedula	Nombre	Prom.	Redo.	Condición	Proy1	Proy2	Proy3	Repo1	Repo2
0207360016	ABARCA SALAS LUIS DIEGO	0,00	0,00	Retirado	0,00	0,00	0,00	0,00	0,00
0207000773	ARAYA HERRERA DIEGO ALBERTO	0,00	0,00	Retirado	0,00	0,00	0,00	0,00	0,00

Manual de usuario – Sistema de Notas Parciales



2. En la ventana “Informe Detallado de Notas” presione clic sobre el botón “Guardar una Copia” para guardar una copia en formato pdf del reporte.



- i. Indique el nombre con el que desea guardar el archivo.*
- ii. Presione clic sobre el botón **Guardar** para guardar una copia del archivo.*
- iii. Presione clic sobre el botón **Cancelar** para cerrar la ventana.*

Manual de usuario – Sistema de Notas Parciales

8.2 Informe de Avance en Captura Notas

El Informe de Avance en Captura Notas genera un reporte del avance en la Digitación de Notas Parciales.

Al ingresar a la pantalla de “Informe de Avance en Captura Notas” visualizará la pantalla siguiente:

INFORME DE AVANCE EN DIGITACIÓN DE NOTAS 🏠 ? ↩

Filtros de información

Periodo Académico :	PERIODO ACADEMICO 2013-4	
Nombre de Tutor :	[TODOS LOS TUTORES]	
Cod.de Asignatura :	[TODAS LAS ASIGNATURAS]	Selecione un Tutor de la lista.
Centro Universitario :	No ha seleccionado un ítem	
Número de Grupo :	No ha seleccionado un ítem	
Modelo Evaluación :	[TODOS LOS MODELOS DE EVALUACION]	
Código Evaluación :	[TODOS LOS TIPOS DE EVALUACION]	

Resumen de avance

	Total	%
Total Instrumentos :	[]	[]
Sin Calificar :	[]	[]
No Presentado :	[]	[]
Calificados :	[]	[]
Avance Total: 00%		

Opciones de Informe



Rango de % Avance: Desde: Hasta:

Excluir completados: Excluir registros completados al 100%.
 Ordenar Informe primero por el Porcentaje de Avance.

Para visualizar el avance en la digitación de las calificaciones por favor realice los pasos siguientes:

3. Seleccione el periodo académico en el listado de Periodos Académicos.
4. Seleccione el tutor en el listado de tutores.
5. Seleccione la asignatura en el listado de asignaturas.
6. Seleccione el Centro Universitario en el listado de Centros Universitarios.
7. Seleccione el Grupos de Estudiantes Matriculados en el listado de Grupos.
8. Seleccione el Modelo de Evaluación en el listado de modelos de evaluación.
9. Seleccione el o los instrumentos de evaluación en el listado de instrumentos de evaluación.
10. Indique el rango en porcentaje de avance que desea visualizar.
11. Indique si desea excluir del informe las calificaciones digitadas al 100%
12. Indique el orden en que se despliega la información.

Manual de usuario – Sistema de Notas Parciales

INFORME DE AVANCE EN DIGITACIÓN DE NOTAS   

Filtros de información:


Período Académico: **PERIODO ACADEMICO 2013-4**
 Nombre de Tutor: **0106680839 - NUÑEZ MENDEZ ALLYSON**
 Cod.de Asignatura: **00055 - METODOS DE ESTUDIO A DISTANCIA E INVESTIGA**
 Centro Universitario: **LCL PUERTO JIMENEZ SUBSEDE.CEU (40)**
 Número de Grupo: **GRUPO 1**
 Modelo Evaluación: **MODELO 1**
 Código Evaluación: **[TODOS LOS TIPOS DE EVALUACION]**

Resumen de avance

Código Evaluación	Total	%
Total Instrumentos:	15	100.0%
Sin Calificar:	4	26.7%
No Presentado:	0	0.0%
Calificados:	11	73.3%
Avance Total: 73%		

Opciones de Informe:

Rango de % Avance: Desde: Hasta: *7. Indique el Rango en porcentaje de avance que desea visualizar.*
 Excluir completados: Excluir registros completados al 100%. *8. Indique si desea excluir del Reporte las calificaciones digitadas al 100%*
 Ordenar Informe primero por el Porcentaje de Avance. *9. Indique el Orden en que debe desplegar el informe.*

13. Presione clic sobre el botón “Imprimir Informe de Avance en digitación de Notas”  para visualizar e imprimir el reporte.



14. La aplicación desplegará una ventana similar a la siguiente.

Reporte de Avance en Digitación de Notas Parciales

coa **UNIVERSIDAD ESTADAL A DISTANCIA** 16/01/2014
Sistema de Administración de Estudiantes 14:53:50
Reporte de Avance en digitación de Notas Parciales
 Período Académico: 2013-4
 TUTOR: NUÑEZ MENDEZ ALLYSON


Asign	Descripción de Asignatura	CU	Descripción de CU	Gr	Mod	Descripción	NP*	Calificado Porcen.		
								No	Si	Avance
00055	METODOS DE ESTUDIO A DISTANCIA E INVESTIC	40	LCL PUERTO JIMENEZ : 1	1	Ordinario	2	0	0	5	100,0%
00055	METODOS DE ESTUDIO A DISTANCIA E INVESTIC	40	LCL PUERTO JIMENEZ : 1	1	Proyecto	2	0	1	4	80,0%
00055	METODOS DE ESTUDIO A DISTANCIA E INVESTIC	40	LCL PUERTO JIMENEZ : 1	1	Proyecto	1	0	3	2	40,0%

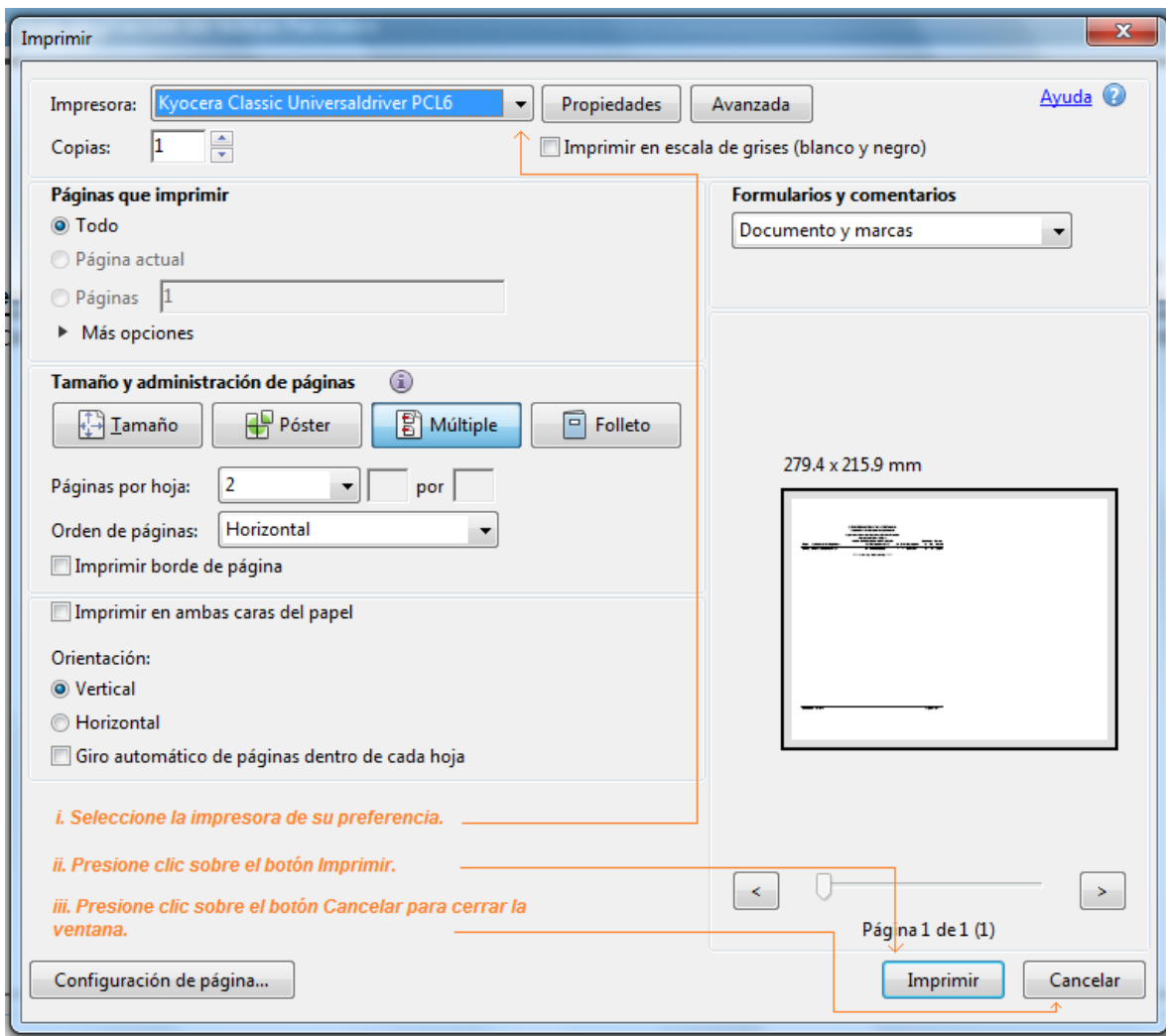
*** FIN DE INFORME ***


    / 1   

Cerrar

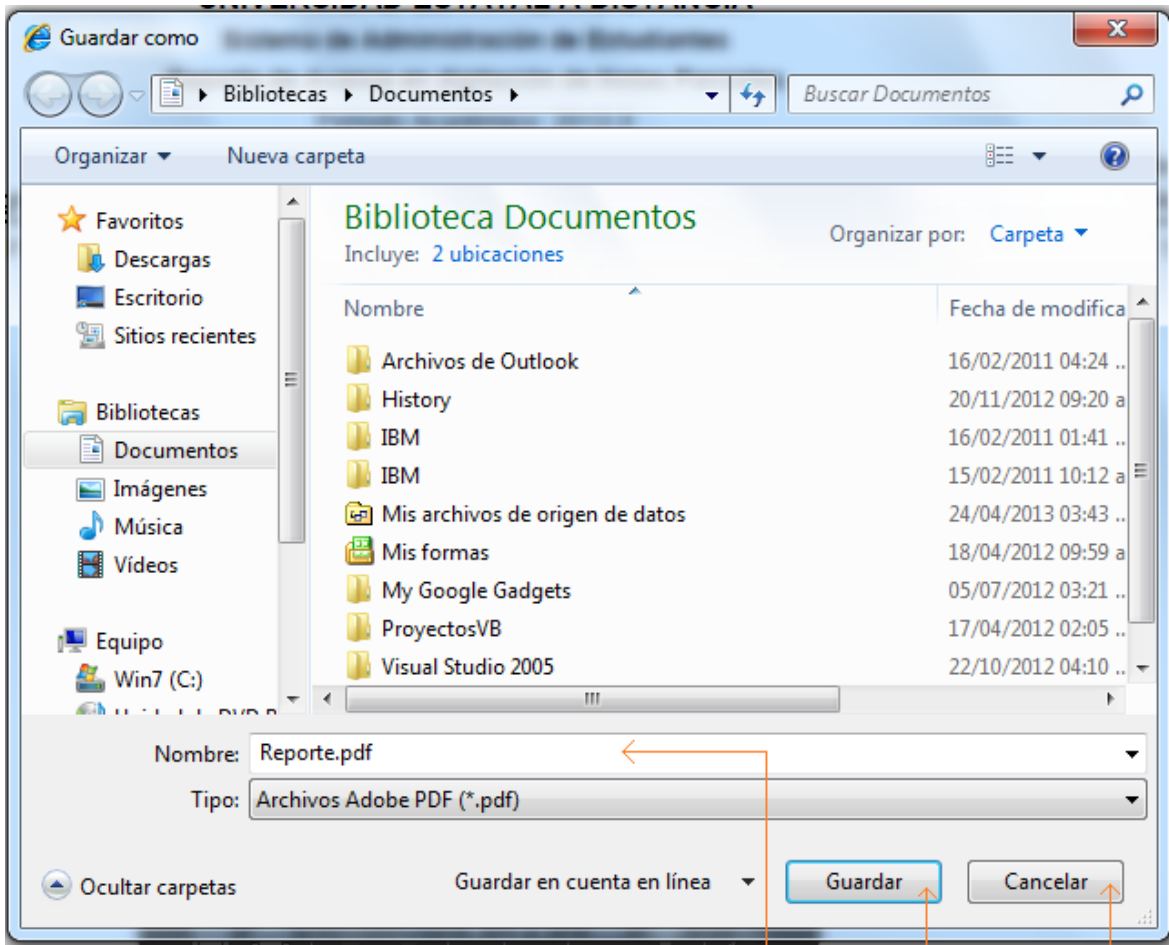
Manual de usuario – Sistema de Notas Parciales

15. En la ventana “Reporte de Avance en Digitación de Notas Parciales” presione clic sobre el botón “Imprimir Archivo”  para seleccionar la impresora donde desea imprimir el documento, luego presione clic sobre el botón “Imprimir”.



16. En la ventana “Reporte de Avance en Digitación de Notas Parciales” presione clic sobre el botón “Guardar una Copia”  para guardar una copia en formato pdf del reporte.

Manual de usuario – Sistema de Notas Parciales






- i. Indique el nombre con el que desea guardar el archivo.*
- ii. Presione clic sobre el botón **Guardar** para guardar una copia del archivo.*
- iii. Presione clic sobre el botón **Cancelar** para cerrar la ventana.*

8.3 Informe de Morosidad en Captura de Notas

El Informe de Morosidad en Captura de Notas genera un reporte de la morosidad en la Digitación de Notas Parciales.

Al ingresar a la pantalla de “Informe de Morosidad en Captura de Notas” visualizará la pantalla siguiente:

Manual de usuario – Sistema de Notas Parciales

INFORME DE MOROSIDAD EN DIGITACIÓN DE NOTAS   

Filtros de información

Periodo Académico :	PERIODO ACADEMICO 2013-4	Detallar
Código de Escuela :	[TODAS LAS ESCUELAS]	<input checked="" type="checkbox"/>
Código de Cátedra :	[TODAS LAS CATEDRAS]	<input checked="" type="checkbox"/>
Encargado de Cátedra :	null	<input checked="" type="checkbox"/>
Nombre de Tutor :	[TODOS LOS TUTORES]	<input checked="" type="checkbox"/>
Cod.de Asignatura :	No ha seleccionado un ítem	<input checked="" type="checkbox"/>
Centro Universitario :	No ha seleccionado un ítem	<input checked="" type="checkbox"/>
Número de Grupo :	No ha seleccionado un ítem	<input checked="" type="checkbox"/>
Modelo Evaluación :	[TODOS LOS MODELOS DE EVALUACION]	<input checked="" type="checkbox"/>
Código Evaluación :	[TODOS LOS TIPOS DE EVALUACION]	<input checked="" type="checkbox"/>

Resumen de avance

	Total	%
Total Instrumentos :		
Sin Calificar :		
No Presentado :		
Calificados :		
Avance Total: 00%		




Opciones de Informe

Excluir Registros : Excluir registros completados al 100%.

Para visualizar el reporte de morosidad en la digitación de las calificaciones por favor realice los pasos siguientes:

1. Seleccione el periodo académico en el listado de Periodos Académicos.
2. Seleccione la escuela en el listado de escuelas.
3. Seleccione el código de cátedra en el listado de códigos de cátedra.
4. Seleccione el encargado de cátedra en el listado de encargados.
5. Seleccione el nombre del tutor en el listado de tutores.
6. Seleccione la asignatura en el listado de asignaturas.
7. Seleccione el Centro Universitario en el listado de Centros Universitarios.
8. Seleccione el Grupos de Estudiantes Matriculados en el listado de Grupos.
9. Seleccione el Modelo de Evaluación en el listado de modelos de evaluación.
10. Seleccione el o los instrumentos de evaluación en el listado de instrumentos de evaluación.
11. Indique si desea excluir los registros completados al 100%

Manual de usuario – Sistema de Notas Parciales

INFORME DE MOROSIDAD EN DIGITACIÓN DE NOTAS   

Filtros de información

Periodo Académico :	PERIODO ACADEMICO 2013-4	Detallar
Código de Escuela :	[TODAS LAS ESCUELAS]	<input checked="" type="checkbox"/>
Código de Cátedra :	MÉTODOS DE ESTUDIO A DISTANCIA E INVESTIGACIÓN (303)	<input checked="" type="checkbox"/>
Encargado de Cátedra:	CHRISTIAN OCAMPO HERNANDEZ (cocampo)	<input checked="" type="checkbox"/>
Nombre de Tutor :	0106680839 - NUÑEZ MENDEZ ALLYSON	<input checked="" type="checkbox"/>
Cod.de Asignatura :	00055 - METODOS DE ESTUDIO A DISTANCIA E INVESTIGA	<input checked="" type="checkbox"/>
Centro Universitario :	LCL PUERTO JIMENEZ SUBSEDE.CEU (40)	<input checked="" type="checkbox"/>
Número de Grupo :	GRUPO 1	<input checked="" type="checkbox"/>
Modelo Evaluación :	MODELO 1	<input checked="" type="checkbox"/>
Código Evaluación :	[TODOS LOS TIPOS DE EVALUACION]	<input checked="" type="checkbox"/>

Resumen de avance




Código Evaluación

	Total	%
Total Instrumentos :	30	100.0%
Sin Calificar :	8	26.7%
No Presentado :	0	0.0%
Calificados :	22	73.3%
Avance Total: 73%		

Opciones de Informe

Excluir Registros : Excluir registros completados al 100%.

12. Mediante la opción detallar puede seleccionar el nivel de detalle que dese que tenga el reporte:

INFORME DE MOROSIDAD EN DIGITACIÓN DE NOTAS   

Filtros de información

Periodo Académico :	PERIODO ACADEMICO 2013-4	Detallar
Código de Escuela :	[TODAS LAS ESCUELAS]	<input checked="" type="checkbox"/>
Código de Cátedra :	MÉTODOS DE ESTUDIO A DISTANCIA E INVESTIGACIÓN (303)	<input checked="" type="checkbox"/>
Encargado de Cátedra:	CHRISTIAN OCAMPO HERNANDEZ (cocampo)	<input checked="" type="checkbox"/>
Nombre de Tutor :	0106680839 - NUÑEZ MENDEZ ALLYSON	<input checked="" type="checkbox"/>
Cod.de Asignatura :	00055 - METODOS DE ESTUDIO A DISTANCIA E INVESTIGA	<input checked="" type="checkbox"/>
Centro Universitario :	LCL PUERTO JIMENEZ SUBSEDE.CEU (40)	<input checked="" type="checkbox"/>
Número de Grupo :	GRUPO 1	<input checked="" type="checkbox"/>
Modelo Evaluación :	MODELO 1	<input checked="" type="checkbox"/>
Código Evaluación :	[TODOS LOS TIPOS DE EVALUACION]	<input checked="" type="checkbox"/>


Resumen de avance

Código Evaluación

	Total	%
Total Instrumentos :	30	100.0%
Sin Calificar :	8	26.7%
No Presentado :	0	0.0%
Calificados :	22	73.3%
Avance Total: 73%		

Opciones de Informe

Excluir Registros : Excluir registros completados al 100%.

13. Presione clic sobre el botón “Imprimir Informe de Morosidad en Captura de Notas”  para visualizar e imprimir el reporte.

14. La aplicación desplegará una ventana similar a la siguiente.

Manual de usuario – Sistema de Notas Parciales


Informe de Morosidad en Digitación de Notas Parciales

17/01/2014
9:35:00


UNIVERSIDAD ESTATAL A DISTANCIA
Sistema de Administración de Estudiantes
Reporte de Morosidad en Digitación de Notas Parciales
Año/Periodo: 2013/4

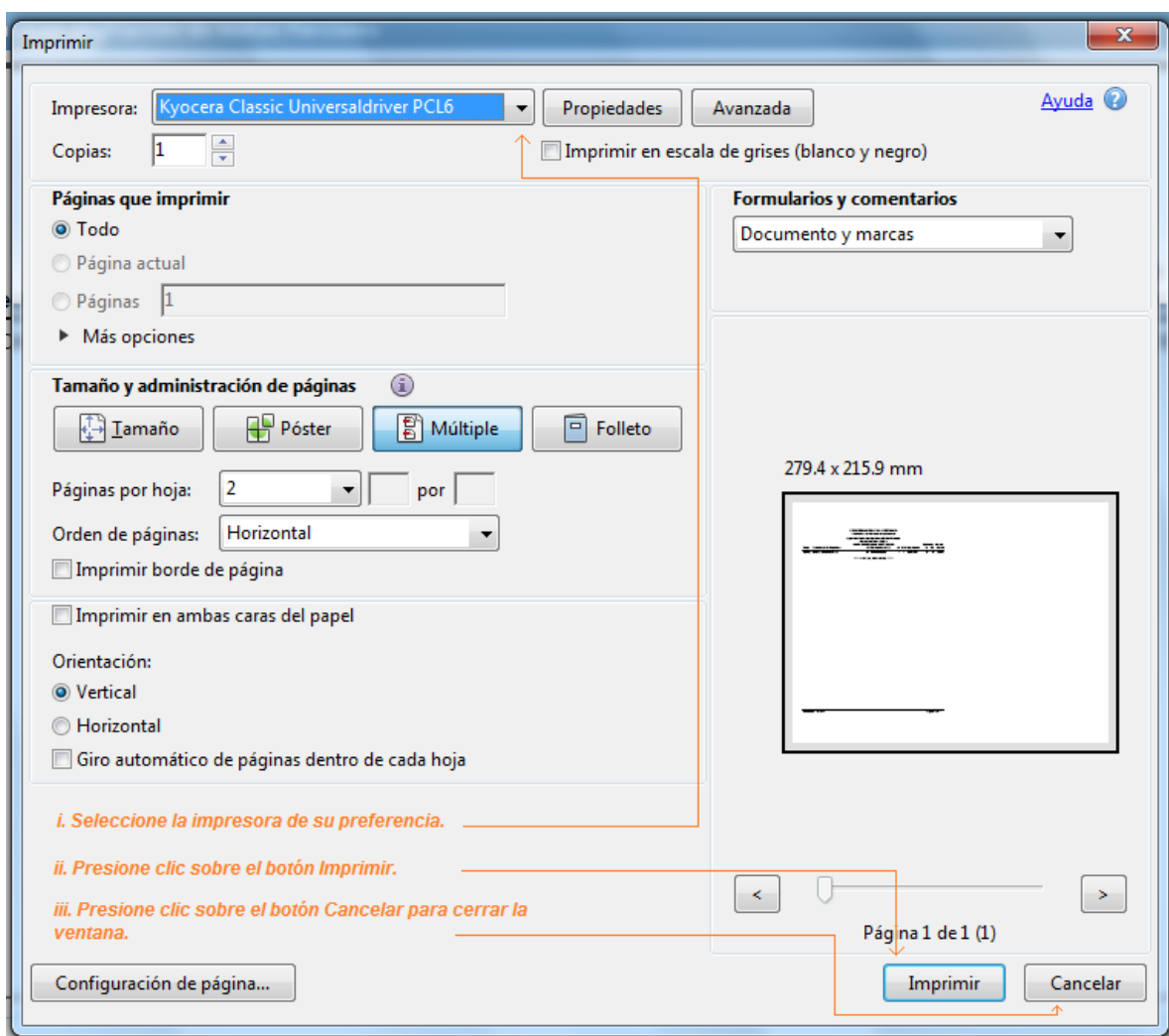
Página 1 de 1
Usuario:
0108620788

		Total	NP	Con Nota	Sin Nota	% Sin Nota
Escuela: 02 ESCUELA 02						
Catedra: 303 MÉTODOS DE ESTUDIO A DISTANCIA E INVESTIGACIÓN						
Encargado: cocampo CHRISTIAN OCAMPO HERNANDEZ						
Tutor : 0106680839 NUÑEZ MENDEZ ALLYSON						
Asignatura: 00055 METODOS DE ESTUDIO A DISTANCIA E INVESTIGA						
CU: 40 LCL PUERTO JIMENEZ SUBSEDE.CEU (Grupo 1 Modelo 1 Ordinario 2		10	0	10	0	0.0%
CU: 40 LCL PUERTO JIMENEZ SUBSEDE.CEU (Grupo 1 Modelo 1 Proyecto 1		10	0	4	6	60.0%
CU: 40 LCL PUERTO JIMENEZ SUBSEDE.CEU (Grupo 1 Modelo 1 Proyecto 2		10	0	8	2	20.0%
*** FIN DE INFORME ***	Resumen :	30	0	22	8	




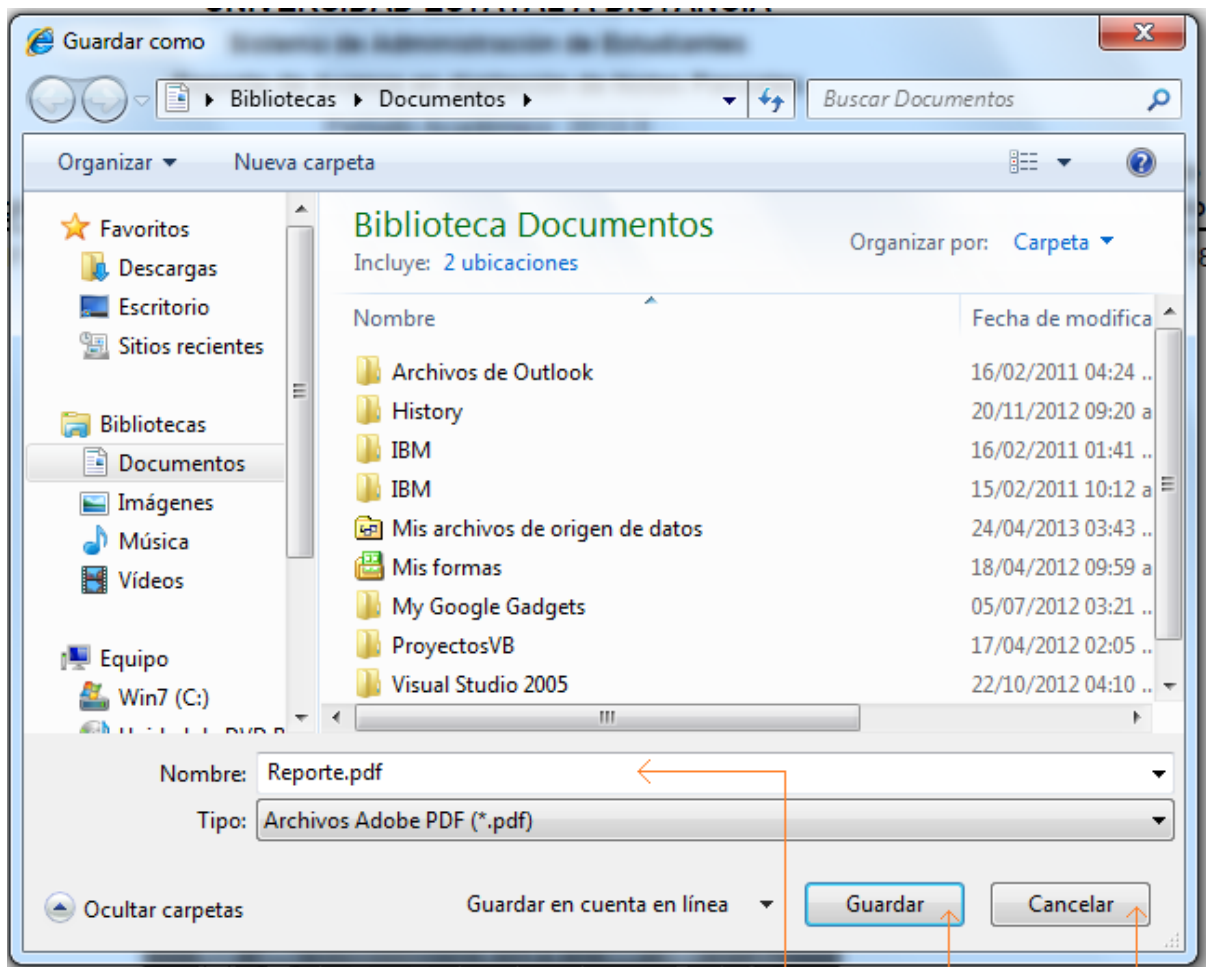
Manual de usuario – Sistema de Notas Parciales

15. En la ventana “Informe de Morosidad en Digitación de Notas Parciales” presione *clic sobre el botón* “Imprimir Archivo”  para seleccionar la impresora donde desea imprimir el documento, luego presione clic sobre el botón “Imprimir”.



Manual de usuario – Sistema de Notas Parciales

16. En la ventana “Informe de Morosidad en Digitación de Notas Parciales” presione *clic sobre el botón*  “Guardar una Copia” para guardar una copia en formato pdf del reporte.



- i. Indique el nombre con el que desea guardar el archivo.
- ii. Presione clic sobre el botón *Guardar* para guardar una copia del archivo.
- iii. Presione clic sobre el botón *Cancelar* para cerrar la ventana.

Manual de usuario – Sistema de Notas Parciales

9 Interfaces con otros sistemas

La herramienta posee interface con los sistemas siguientes:

NPSI Sistema de Notas Parciales

SAE Sistema de Administración de Estudiantes

9.1 Interfaz con el sistema de Notas Parciales

La Captura de Notas Web toma la información generada a partir de la versión de escritorio (Windows) de Notas Parciales, la cual genera el cuadro de notas y toda la información relacionada con este.

9.2 Interfaz con el sistema de Administración de Estudiantes

Del Sistema de Administración de Estudiantes (SAE) se toma información relacionada con las actas, descripciones (CUs, Escuelas, etc.) y otra información necesaria.

Manual de usuario – Sistema de Notas Parciales

10 Descripción de Fórmulas para realizar cálculos

10.1 Formula Promedio Parcial

El promedio parcial y el promedio redondeado corresponden al resultado de sumar todos los valores en porcentaje de la calificación obtenida por el estudiante en cada instrumento de evaluación.

En el momento que se inicia la aplicación de la formula el valor del promedio ponderado corresponde a 0.

Prom. Parcial = Prom. Parcial + (*calificación obtenida* * valor en % Instrumento)

10

Ejemplo

Prom. Parcial = $0 + (9.50 * 4) / 10$

$0 + 38/10$

$0 + 3.8$

3.8

El promedio ponderado corresponde a 3.8

Manual de usuario – Sistema de Notas Parciales

Aplicar colores Nota de Aprobación : 7.0 Perfil : Administrador del Sistema. Estados: Aprobado Perdido Sin Nota No Presentado

Comportamiento del Doble-clic. : Edición No Presentado Historial Informe Detallado de Notas Parciales ----->

Captura de Notas Parciales									
	Identificación de Estudiante	Nombre de Estudiante	Promedio Parcial	Promedio Redondeado	Condición de Estudiante	Ordinario 2 (4%)	Proyecto 1 (3%)	Proyecto 2 (3%)	Reposición
1	0115040865	ALVARADO ROJAS KATHERINE JAZMI	3.80	4.00	Perdido	9.50	0.00	0.00	0.00
2	0604100648	BARRANTES VIQUEZ FLOR YORLYN	0.00	0.00	Retirado	0.00	0.00	0.00	0.00
3	0604200937	BELLO MENDEZ DIANA MILENA	0.00	0.00	Retirado	0.00	0.00	0.00	0.00
4	0604060108	BERMUDEZ MORALES ANTONY	0.00	0.00	Retirado	0.00	0.00	0.00	0.00
5	0604170259	BOLAÑOS BORBON YOSELYN GABRIEL	0.00	0.00	Retirado	0.00	0.00	0.00	0.00
6	0602660511	CASERES SOLANO XINIA GISELLE	0.00	0.00	Retirado	0.00	0.00	0.00	0.00
7	0603970216	FALLAS HERNANDEZ LUIS JAVIER	0.00	0.00	Retirado	0.00	0.00	0.00	0.00
8	0115760662	GAMBOA ZUMBADO RAQUEL	0.00	0.00	Retirado	0.00	0.00	0.00	0.00
9	0604130071	GONZALEZ ROJAS YISETH DE LOS A	0.00	0.00	Retirado	0.00	0.00	0.00	0.00
10	0109680500	HERRERA UMAÑA ESTEBAN JOSE	0.00	0.00	Retirado	0.00	0.00	0.00	0.00

Página 1 de 3 10 1 a 10 de 30 estudiantes

Nota: Al calcular el promedio ponderado y promedio redondeado Si el valor del examen de reposición supera el valor cero "0", el valor del examen de reposición reemplaza el valor del instrumento de evaluación que repone.

Si el modelo de evaluación de la asignatura está compuesto por dos o más instrumentos de evaluación el cálculo del promedio ponderado se realiza de la forma siguiente.

Por cada instrumento de evaluación se aplica la fórmula del cálculo de porcentaje y se suma cada resultado al total final.

Prom. Parcial = Prom. Parcial + (*calificación obtenida* * valor en % Instrumento)

10

Ejemplo

Segundo ordinario

Prom. Parcial = 0 + (9.50 * 4) / 10

0 + 38/10

0 + 3.8

3.8

Manual de usuario – Sistema de Notas Parciales

Primer Tarea

$$\text{Prom. Parcial} = 3.8 + (7 * 4) / 10$$

$$3.8 + 28/10$$

$$3.8 + 2.8$$

$$6.6$$

Segunda Tarea

$$\text{Prom. Parcial} = 6.6 + (8.5 * 2) / 10$$

$$6.6 + 17/10$$

$$6.6 + 1.7$$

$$8.3$$

El Promedio Parcial corresponde a 8.3

Nota: Al calcular el promedio ponderado y promedio redondeado Si el valor del examen de reposición supera el valor cero "0", el valor del examen de reposición reemplaza el valor del instrumento de evaluación que repone.


10.2 Formula Promedio Redondeado

El cálculo del Promedio redondeado se realiza de la forma siguiente:

- a. Es menor a 0.25 entonces se redondea al entero inferior, Ej. 6.12 = 6.00
- b. Es mayor o igual a 0.25 y menor 0.75 se redondea a 0.5, Ej. 6.38 = 6.5
- c. Es mayor o igual a 0.75 se redondea al entero superior, Ej. 6.83 = 7.00

Manual de usuario – Sistema de Notas Parciales

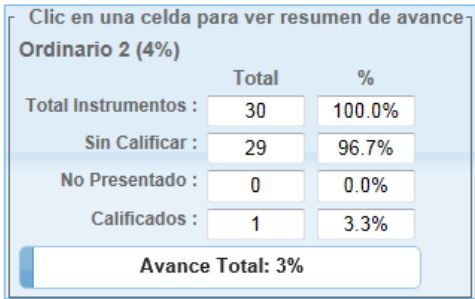
11 Preguntas frecuentes

Pregunta	Respuesta
¿Cómo Ingreso al Sistema?	<p>Se ingresa mediante el entorno de Funcionarios del sitio web de la uned www.uned.ac.cr</p>  <p>Luego de clic en enlace "Digitación Notas Parciales Web"</p>
¿Cuál usuario y contraseña utilizo para ingresar a la herramienta?	<p>El usuario y la contraseña que utiliza para ingresar al correo electrónico institucional.</p>
¿Quiénes están autorizados para ingresar a la herramienta?	<ol style="list-style-type: none"> 1. Los encargados de cátedra y tutores tiene acceso para digitar calificaciones, visualizar e imprimir reportes. 2. Los funcionarios del Centro de Operaciones Académicas, tienen acceso para realizar labores administrativas a los parámetros del sistema, al mantenimiento de usuarios, al mantenimiento de justificaciones.

Manual de usuario – Sistema de Notas Parciales

Pregunta	Respuesta
	También pueden visualizar e imprimir reportes de seguimiento.
¿Por qué la herramienta solo muestra los últimos dos periodos académicos?	La herramienta informática está configurada de esta forma.
¿Cuál es el proceso que se debe realizar para digitar las calificaciones de los estudiantes?	<ol style="list-style-type: none"> 1. Seleccione el periodo académico en el listado de Periodos Académicos. 2. Seleccione el tutor en el listado de tutores. 3. Seleccione la asignatura en el listado de asignaturas. 4. Seleccione el Centro Universitario en el listado de Centros Universitarios. 5. Seleccione el Grupos de Estudiantes Matriculados en el listado de Grupos de Estudiantes Matriculados. 6. Seleccione el Modelo de Evaluación en el listado de modelos de evaluación. 7. Seleccione el o los instrumentos de evaluación en el listado de instrumentos de evaluación. 8. Presione doble clic en el registro, o presione clic derecho y seleccione en el menú desplegable la opción "Editar Registro". 9. Indique la información solicitada en la ventana "Mantenimiento de Notas" y presione clic sobre el botón "Aceptar"

Manual de usuario – Sistema de Notas Parciales

Pregunta	Respuesta																								
¿Es posible desactivar los colores que se muestran en la cuadrícula?	Sí, para lo cual NO seleccione la opción Aplicar colores. Ejemplo. <input checked="" type="checkbox"/> Aplicar colores																								
¿Es posible activar los colores que se muestran en la cuadrícula?	Sí, para lo cual seleccione la opción Mostrar / Ocultar colores. Ejemplo. <input checked="" type="checkbox"/> Aplicar colores																								
¿Cómo puedo ver el informe de avance en la digitación de la calificación de un instrumento de evaluación?	Presione clic sobre cualquiera de las columnas de los Instrumentos de evaluación.																								
¿Dónde se encuentra ubicado el informe de avance en la digitación de la calificación de un instrumento de evaluación?	Se encuentra ubicado en la parte superior de la página, se visualiza similar a la imagen siguiente:  <table border="1"> <thead> <tr> <th colspan="3">Clic en una celda para ver resumen de avance</th> </tr> <tr> <th colspan="3">Ordinario 2 (4%)</th> </tr> <tr> <th></th> <th>Total</th> <th>%</th> </tr> </thead> <tbody> <tr> <td>Total Instrumentos :</td> <td>30</td> <td>100.0%</td> </tr> <tr> <td>Sin Calificar :</td> <td>29</td> <td>96.7%</td> </tr> <tr> <td>No Presentado :</td> <td>0</td> <td>0.0%</td> </tr> <tr> <td>Calificados :</td> <td>1</td> <td>3.3%</td> </tr> <tr> <td colspan="3">Avance Total: 3%</td> </tr> </tbody> </table>	Clic en una celda para ver resumen de avance			Ordinario 2 (4%)				Total	%	Total Instrumentos :	30	100.0%	Sin Calificar :	29	96.7%	No Presentado :	0	0.0%	Calificados :	1	3.3%	Avance Total: 3%		
Clic en una celda para ver resumen de avance																									
Ordinario 2 (4%)																									
	Total	%																							
Total Instrumentos :	30	100.0%																							
Sin Calificar :	29	96.7%																							
No Presentado :	0	0.0%																							
Calificados :	1	3.3%																							
Avance Total: 3%																									

Manual de usuario – Sistema de Notas Parciales

Pregunta	Respuesta
¿Por qué No puedo visualizar el concentrado de calificaciones?	<p>Los filtros necesarios para visualizar la información NO se encuentran establecidos. Ejemplo.</p> <div style="border: 1px solid black; padding: 5px; margin: 10px 0;"> <p>Filtros de información</p> <p>Periodo Académico : PERIODO ACADEMICO 2012-3</p> <p>Nombre de Tutor : 0000000765 - GARCÉZ LEME MARÍA CECILIA</p> <p>Asignatura : ED425 - DIDACTICA ESPECIFICA</p> <p>Centro Universitario : SAN JOSE (01)</p> <p>Número de Grupo : GRUPO 1</p> <p>Modelo Evaluación : MODELO 1</p> <p>Código Evaluación : [TODOS LOS CODIGOS DE EVALUACION]</p> </div>
¿Por qué No puedo editar una calificación?	<p>Es Imposible editar la calificación debido a las razones siguientes:</p> <ol style="list-style-type: none"> 1. El sistema no está activo según los parámetros del COA. 2. Aún no se abre el periodo para el ingreso de datos (COA). 3. La calificación ya está incluida en Acta Final. 4. La última justificación por la cual se realizó un cambio en la calificación fue una Apelación u otro tipo de justificación que posee restricciones. <p>Para realizar cambios en las calificaciones que fueron modificadas por motivo de una Apelación se debe coordinar con el COA.</p>

Manual de usuario – Sistema de Notas Parciales

Pregunta	Respuesta
¿Por qué la herramienta No permite que digite la Nota de un examen de Reposición?	<p>Es imposible editar la calificación debido a las razones siguientes:</p> <ol style="list-style-type: none"> 1. La calificación ya está incluida en Acta Final. <i>Solución:</i> debe coordinar con el COA. 2. La herramienta permite indicar la calificación para sólo un examen de reposiciones. <i>Solución:</i> Incluye el valor 0 para el examen de reposición 1 y luego Incluya el valor que corresponde para el examen de reposición 2, o viceversa.

12 Glosario de términos

Detallar los términos particulares utilizados en el sistema y una breve descripción a nivel de pantallas, reportes, entre otros.

Por ejemplo:

Término	Descripción

Manual de usuario – Sistema de Notas Parciales

13 Glosario de mensajes de validación