

Vicerrectoría de Planificación

Centro de Investigación y Evaluación Institucional



Estadísticas de la Matrícula

1º Cuatrimestre 2009

Febrero, 2009

UNED: Distribución General de la Matrícula PAC 2009-1

Tipo de Matrícula	Nº de Estudiantes
Matrícula Ordinaria	18094
Postgrados	542
Programas Extensión	69
Cursos Libres	3283
Suficiencia	617
Total	22605

Fuente: CIEI. Elaborado con base en información del sistema institucional.
Febrero, 2009.

Matrícula Ordinaria PAC 2009-1

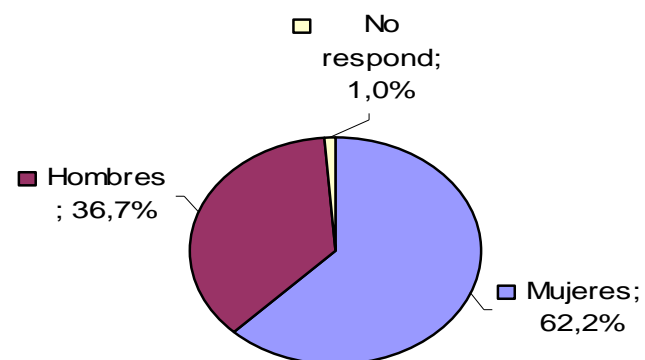
UNED: Distribución de los Estudiantes según Sexo

PAC 2009-1

Sexo	Nº de Estudiantes	Porcentaje
Mujeres	11262	62,2
Hombres	6645	36,7
No responde	187	1,0
Total	18094	100

UNED: Distribución porcentual de los Estudiantes según Sexo

PAC 2009-1



Fuente: CIEI. Elaborado con base en información del sistema institucional. Febrero, 2009.

Matrícula Ordinaria PAC 2009-1

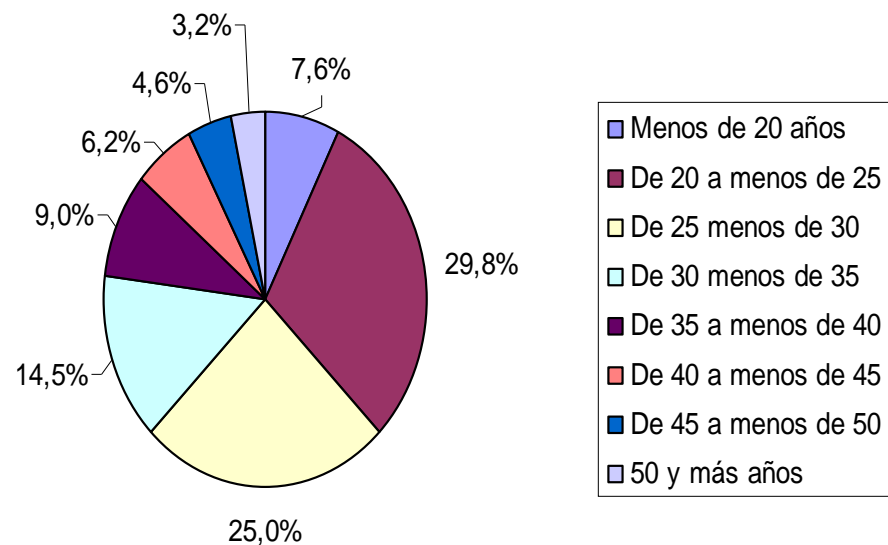
UNED: N° de Estudiantes según Grupo de Edad

PAC 2009-1

Grupo de Edad	N° de Estudiantes	Porcentaje
Menos de 20 años	1376	7,6
De 20 a menos de 25	5399	29,8
De 25 menos de 30	4531	25,0
De 30 menos de 35	2615	14,5
De 35 a menos de 40	1630	9,0
De 40 a menos de 45	1122	6,2
De 45 a menos de 50	839	4,6
50 y más años	576	3,2
No responde	6	0,0
Total	18094	100
Edad Promedio:	29,11	

UNED: Porcentaje de Estudiantes según Grupo de Edad

PAC 2009-1



UNED: Matrícula Ordinaria según Centro Universitario

PAC 2009-1

Centro Universitario	Sexo:			Total	Centro Universitario	Sexo:			Total
	Hombres	Mujeres	NR			Hombres	Mujeres	NR	
San José	1942	2901	43	4886	La Cruz	42	65	1	108
Quepos	42	58	1	101	Upala	53	90	2	145
Cartago	516	850	2	1368	San Marcos	73	193	1	267
Alajuela	420	739	10	1169	Liberia	130	186	5	321
San Carlos	281	447	12	740	Turrialba	276	554	7	837
Palmares	439	868	5	1312	Extranjeros	5	12	0	17
Nicoya	67	121	1	189	Santa Cruz	71	107	3	181
Cañas	78	144	0	222	La Reforma	74	2	1	77
Puntarenas	122	268	9	399	Heredia	524	929	22	1475
Ciudad Neily	80	152	2	234	Atenas	37	83	2	122
Osa	25	51	3	79	Tilarán	24	67	0	91
Limón	88	192	21	301	Monteverde	23	34	1	58
San Isidro	190	311	6	507	Puerto Jiménez	9	15	0	24
Siquirres	75	113	5	193	Desamparados	381	738	4	1123
Guápiles	177	301	9	487	Pavón	18	30	1	49
Orotina	48	93	1	142	Shiroles	31	35	1	67
Sarapiquí	42	51	1	94	Alajuela, sede interuniv.	6	8	0	14
Puriscal	130	271	0	401	San Ramón, sede interuniv.	14	15	0	29
San Vito	63	130	2	195	Puntarenas, sede interuniv.	12	15	0	27
Jícaral	17	23	3	43					
					Total	6645	11262	187	18094

Fuente: CIEI. Elaborado con base en información del sistema institucional. Febrero, 2009.

UNED: Matrícula Ordinaria según Programa Académico PAC 2009-1

Código	Programa Académico	Sexo:			Total
		Hombres	Mujeres	NR	
00000	E STUDIOS GENERALES	1.089	1.553	84	2.726
00001	CIENCIAS DE LA EDUCACION ENFASIS EN I Y II CICLO	69	344	0	413
00002	ADMINISTRACION EMPRESAS ENFASIS EN BANCA FINANZAS	122	91	0	213
00003	CIENCIAS DE LA EDUCACION ENFASIS ADMIN. EDUCATIVA	7	13	0	20
00004	ADMINISTRACION DE EMPRESAS	1.769	2.283	43	4.095
00005	ADMINISTRACION DE EMPRESAS AGROPECUARIAS	78	39	0	117
00008	E STUDIOS UNIVERSITARIOS	78	86	1	165
00009	ADMIN EMP ENFASIS EMP COOPERATIVAS Y ASOCIATIVAS	1	2	0	3
00010	ADMINISTRACION DE SERVICIOS DE SALUD	138	362	1	501
00013	CIENCIAS DE LA EDUCACION ENFASIS EDUCACION CIVICA	3	2	0	5
00014	CIENCIAS DE LA EDUCACION CON ENFASIS EN DOCENCIA	12	40	0	52
00015	ADMINISTRACION DE EMPRESAS ENFASIS EN CONTADURIA	141	156	0	297
00016	ADMINISTR.EMPRESAS ENFASIS GESTION ORGANIZACIONAL	42	46	1	89
00017	CIENCIAS EDUC ENF I-II CICLO (PLAN DE EMERGENCIA)	0	1	0	1
00019	FORMACION PARA LA EDUCACION INFANTIL	0	14	0	14
00020	GERONTOLOGIA	3	5	0	8
00021	PRODUCCION Y COMUNICACION AGROPECUARIA	9	5	0	14
00022	MANEJO Y PROTECCION DE LOS RECURSOS NATURALES	319	316	6	641
00023	AGROINDUSTRIA	75	64	0	139
00025	ENSEÑANZA DE LA MATEMATICA	242	152	1	395
00027	ENSEÑANZA DE LAS CIENCIAS NATURALES	194	303	3	500
00028	CIENCIAS CRIMINOLOGICAS	92	52	0	144
00029	ADMINISTRACION EMP ENFASIS EN PRODUCCION	50	30	0	80
00030	INFORMATICA ADMINISTRATIVA	222	105	0	327
00031	CIENCIAS DE LA EDUC. I Y II C/CONCENT.ENSEÑ.INGLES	88	303	2	393
00032	ADMINISTRACION EMPRESAS ENFASIS RECURSOS HUMANOS	53	172	3	228
00033	CIENCIAS EDUC. CON CONCENTRAC. EDUC.ESPECIAL	3	50	0	53
00035	ADMINISTRACION EMP. ENFASIS MERCADEO	54	57	0	111

Continua...

Código	Programa Académico	Sexo:			Total
		Hombres	Mujeres	NR	
00036	MUSICA C/ENFASIS EST. INSTRUMENTALES	15	7	0	22
00040	INTERINST.A DISTANC. UCR-UNED P/ENSEÑANZA FRANCES	15	38	0	53
00041	CIENC.DE LA EDUC.CON ENFASIS PREESCOLAR	1	159	0	160
00044	FRANCES EN SECUNDARIA	1	0	0	1
00051	EDUCACION TECNICA CONVENIO UNED-MEP-ITCR	1	1	0	2
00052	TEOLOGIA	58	38	1	97
00053	ENSEÑANZA DE LA RELIGION	3	6	0	9
00054	CIENCIAS POLICIALES	59	13	0	72
00060	SECRETARIADO ADMINISTRATIVO	7	408	2	417
00061	BIBLIOTECOLOGIA Y RECURSOS PARA EL APRENDIZAJE	8	32	0	40
00062	ADMINIST.EMP.CON ÉNF/NEGOCIOS INTERNACIONALES	21	36	1	58
00065	INGENIERIA AGRONOMICA	323	129	5	457
00067	EDUCACION PREESCOLAR	3	847	2	852
00069	ADMINISTRACION EDUCATIVA	35	84	0	119
00070	EDUCACION GENERAL BASICA (I Y II CICLOS)	270	1.468	10	1.748
00071	EDUCACION CIVICA	26	31	0	57
00072	DOCENCIA	136	280	2	418
00073	INFORMATICA EDUCATIVA	36	163	0	199
00074	EDUCACION ESPECIAL	14	309	0	323
00078	EDUC.PREESCOLAR ENF.ESTIMULAC.Y CORREC.DEL LENGUAJ	1	56	0	57
00080	GESTION TURISTICA SOSTENIBLE	182	251	6	439
00081	EDUC.GRL.BASICA I Y II CICLOS C/NECES.EDUCAT.ESPEC	1	7	0	8
00085	ADMINISTRACION CUNA-COOPESANRAMON	15	17	0	32
00087	INFORMATICA (DIPLOMADO)	358	109	12	479
00088	INGENIERIA INFORMATICA(BACHILLERATO)	24	11	0	35
00089	INGENIERIA INFORMATICA(LICENCIATURA)	1	1	0	2
00090	INGENIERIA INFORMATICA Y ADMINISTRACION DE PROYECT	22	13	0	35
00091	INGENIERIA INFORMATICA Y CALIDAD DE SOFTWARE	4	5	0	9
00092	INGENIERIA INFORMATICA Y DESAR/DE APLICACION WEB	23	4	0	27
00094	BIBLIOTECOLOGIA Y BIBLIOTECAS EDUCATIVAS	0	1	0	1
00095	REGISTROS Y ESTADISTICAS EN SALUD	29	92	1	122
	Total	6.645	11.262	187	18.094

Fuente: CIEI. Elaborado con base en información del sistema institucional. Febrero, 2009.

Nº Estudiantes Admitidos (Primer Ingreso) según Programa

PAC 2009-1

Programa Académico	Sexo:			Total
	Hombres	Mujeres	NR	
ESTUDIOS GENERALES	797	1.108	84	1.989
CIENCIAS DE LA EDUCACION ENFASIS EN I Y II CICLO	3	4	0	7
ADMINISTRACION EMPRESAS ENFASIS EN BANCA FINANZAS	0	6	0	6
ADMINISTRACION DE EMPRESAS	261	355	43	659
ADMINISTRACION DE EMPRESAS AGROPECUARIAS	11	3	0	14
ESTUDIOS UNIVERSITARIOS	14	10	1	25
ADMINISTRACION DE SERVICIOS DE SALUD	18	32	1	51
CIENCIAS DE LA EDUCACION CON ENFASIS EN DOCENCIA	0	1	0	1
ADMINISTRACION DE EMPRESAS ENFASIS EN CONTADURIA	6	6	0	12
ADMINISTR.EMPRESAS ENFASIS GESTION ORGANIZACIONAL	0	2	0	2
PRODUCCION Y COMUNICACION AGROPECUARIA	0	2	0	2
MANEJO Y PROTECCION DE LOS RECURSOS NATURALES	32	27	6	65
AGROINDUSTRIA	9	9	0	18
ENSEÑANZA DE LA MATEMATICA	17	9	1	27
CIENCIAS CRIMINOLOGICAS	7	5	0	12
ADMINISTRACION EMP ENFASIS EN PRODUCCION	2	3	0	5
CIENCIAS DE LA EDUC. I Y II C/CONCENT.ENSEÑ.INGLES	6	14	2	22
ADMINISTRACION EMPRESAS ENFASIS RECURSOS HUMANOS	3	10	3	16
ADMINISTRACION EMP. ENFASIS MERCADEO	7	1	0	8

Continua...

Nº Estudiantes Admitidos (Primer Ingreso) según Programa

PAC 2009-1

Código	Programa Académico	Sexo:			Total
		Hombres	Mujeres	NR	
00052	TEOLOGIA	7	1	1	9
00054	CIENCIAS POLICIALES	6	4	0	10
00060	SECRETARIADO ADMINISTRATIVO	2	33	2	37
00062	ADMINIST.EMP.CON ÉNF/NEGOCIOS INTERNACIONALES	3	3	1	7
00065	INGENIERIA AGRONOMICA	34	20	5	59
00067	EDUCACION PREESCOLAR	1	68	2	71
00069	ADMINISTRACION EDUCATIVA	1	4	0	5
00070	EDUCACION GENERAL BASICA (I Y II CICLOS)	31	108	10	149
00071	EDUCACION CIVICA	1	5	0	6
00072	DOCENCIA	15	24	2	41
00073	INFORMATICA EDUCATIVA	0	4	0	4
00074	EDUCACION ESPECIAL	1	5	0	6
00078	EDUC.PREESCOLAR ENF.ESTIMULAC.Y CORREC. LENGUAJ.	0	8	0	8
00080	GESTION TURISTICA SOSTENIBLE	16	27	6	49
00087	INFORMATICA (DIPLOMADO)	135	35	12	182
00090	INGENIERIA INFORMATICA Y ADMINISTRACION DE PROYECTOS	11	5	0	16
00091	INGENIERIA INFORMATICA Y CALIDAD DE SOFTWARE	2	2	0	4
00092	INGENIERIA INFORMATICA Y DESAR/DE APLICACION WEB	11	1	0	12
00095	REGISTROS Y ESTADISTICAS EN SALUD	3	12	1	16
	Total	1.473	1.976	183	3.632

Fuente: CIEI. Elaborado con base en información del sistema institucional. Febrero, 2009.

Matrícula en Programas de Postgrado PAC 2009-1

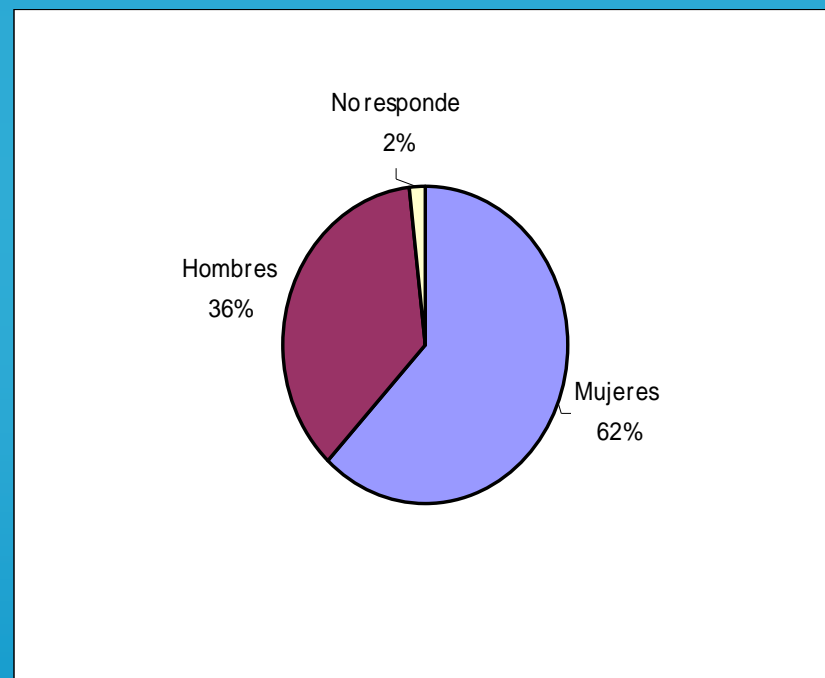
UNED: Distribución de matrícula en Postgrados según Sexo

PAC 2009-1

Sexo	Nº de Estudiantes	Porcentaje
Mujeres	336	62,0
Hombres	195	36,0
No responde	11	2,0
Total	542	100

UNED: Porcentaje de Matrícula en Postgrados según Sexo

PAC 2009-1



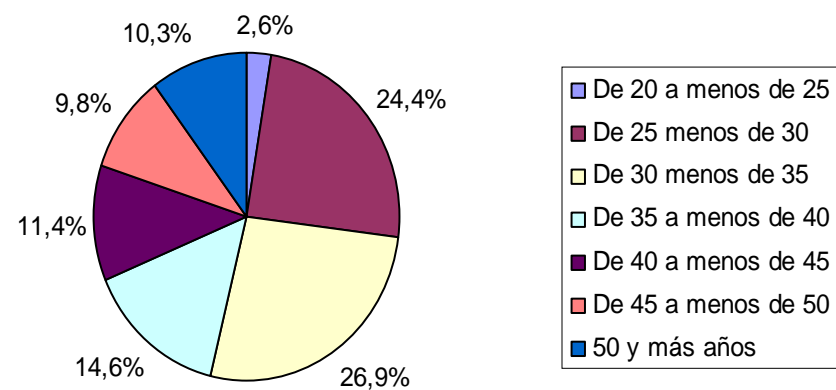
Fuente: CIEI. Elaborado con base en información del sistema institucional. Febrero, 2009.

Matrícula en Programas de Postgrado PAC 2009-1

UNED: Matrícula en Postgrados según Grupo de Edad PAC 2009-1

Grupo de Edad	Nº de Estudiantes	Porcentaje
De 20 a menos de 25	14	2,6
De 25 menos de 30	132	24,4
De 30 menos de 35	146	26,9
De 35 a menos de 40	79	14,6
De 40 a menos de 45	62	11,4
De 45 a menos de 50	53	9,8
50 y más años	56	10,3
Total	542	100
Edad Promedio	36,2	

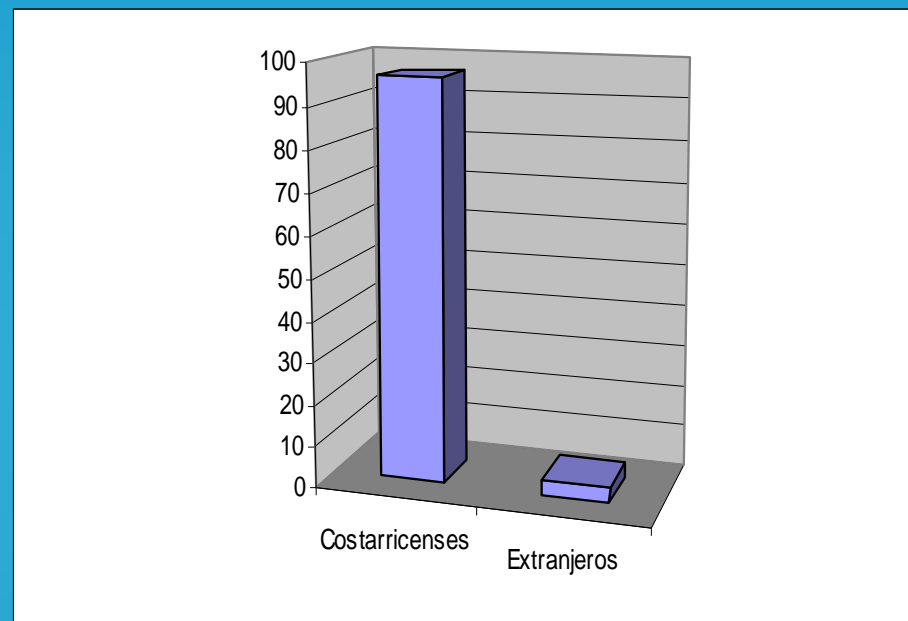
UNED: Porcentaje de Matrícula en Postgrado según Grupo de Edad PAC 2009-1



Matrícula en Programas de Postgrado PAC 2009-1

UNED: Matrícula en Postgrados según Nacionalidad PAC 2009-1

Nacionalidad	Nº de	
	Estudiantes	Porcentaje
Costarricenses	522	96,3
Extranjeros	20	3,7
Total	542	100



Fuente: CIEI. Elaborado con base en información del sistema institucional. Febrero, 2009.

UNED: Matrícula en Programas de Postgrado

PAC 2009-1

Programa	Sexo:			Total
	Hombres	Mujeres	NR	
EDUCACION (DOCTORADO)	9	12	0	21
ADM.SERVIC.SALUD SOSTENIBLE	34	54	0	88
ADMINISTRACION DE NEGOCIOS	25	32	0	57
PSICOPEDAGOGIA	6	91	6	103
DERECHO ECONOMICO	9	2	0	11
EVALUACION	12	20	3	35
ADMINISTRACION EDUCATIVA	8	5	0	13
DERECHO DEL TRABAJO Y SEGUR. SOCIAL	8	12	0	20
DERECHO CONSTITUCIONAL	11	21	0	32
DERECHOS HUMANOS	11	15	0	26
TECNOLOGIA EDUCATIVA	5	8	0	13
CRIMINOLOGIA	2	16	0	18
ESTUDIO DE LA VIOLENCIA SOCIAL Y FAM.	11	7	0	18
MANEJO DE RECURSOS NATURALES	8	6	0	14
GERENCIA Y NEGOCIACIONES INTERNAC.	8	14	0	22
ADMINISTRACION DE MEDIOS DE COMUNIC.	12	10	0	22
PROPIEDAD INTELECTUAL	10	3	2	15
EDUCACION A DISTANCIA	6	8	0	14
Total	195	336	11	542

Fuente: CIEI. Elaborado con base en información del sistema institucional. Febrero, 2009.

**UNED: Matrícula en Cursos Libres según
Centro Universitario**

PAC 2009-1

**UNED: Matrícula en Programas de
Extensión Universitaria**

PAC 2009-1

Programa	Nº Estudiantes
GESTION LOCAL	69
Total	69

**UNED: Matrícula en Cursos Libres
PAC 2009-1**

Cód.	Centro Universitario	Nº Estudiantes	%
01	San José	1.684	51,3
02	Quepos	10	0,3
03	Cartago	49	1,5
04	Alajuela	116	3,5
05	San Carlos	54	1,6
06	Palmares	145	4,4
07	Nicoya	16	0,5
08	Cañas	77	2,3
09	Puntarenas	48	1,5
10	Ciudad Neily	85	2,6
11	Palmar Norte	46	1,4
12	Limón	38	1,2
13	Pérez Zeledón	6	0,2
14	Siquirres	89	2,7
16	Guápiles	79	2,4
17	Orotina	48	1,5
18	Subsede Sarapiquí	11	0,3
20	Puriscal	110	3,4
21	San Vito	54	1,6
23	La Cruz	2	0,1
24	Upala	1	0,0
25	San Marcos	76	2,3
26	Liberia	12	0,4
27	Turrialba	68	2,1
32	Santa Cruz	23	0,7
34	Heredia	212	6,5
35	Atenas	21	0,6
36	Tilarán	20	0,6
41	Dirección de extensión, CTO 01	2	0,1
42	Desamparados	80	2,4
43	Pavón	1	0,0
	Total	3.283	100,0

Fuente: CIEI. Elaborado con base en información del sistema institucional. Febrero, 2009.

**Unidad Información y Análisis
Estadístico del CIEI:**

- Ligia Bermúdez Mesén
(lbermudez@uned.ac.cr)**
- Juan C. Miranda Orozco
(jcmiranda@uned.ac.cr)**
- Tania Zamora Carvajal
(tzamorac@uned.ac.cr)**