

# Guía para solicitar FSE internet

## Importante

El uso del FSE internet está autorizado para el primer cuatrimestre y primer semestre del 2021.

## ¿Quiénes lo pueden solicitar?

Estudiantes de grado y pregrado que cuentan con beca socioeconómica en la UNED y que tienen limitaciones comprobadas de acceso a internet. Se brindará prioridad a quienes:

1. No cuenten con acceso a internet por algún aspecto geográfico o técnico.
2. No reciben apoyo económico de beca A.
3. No tengan computadora y WIFI asignado por la UNED.
4. No cuentan con cobertura de otros programas sociales que les permita hacerle frente al pago de internet.
5. No son parte del Programa de Hogares Conectados.

## ¿Cuándo se puede solicitar?

El formulario se habilitará del 27 de enero a las 8:00 a.m. al 1 de febrero a las 4:00 p.m.

## Importante

Se debe registrar una única solicitud por estudiante.

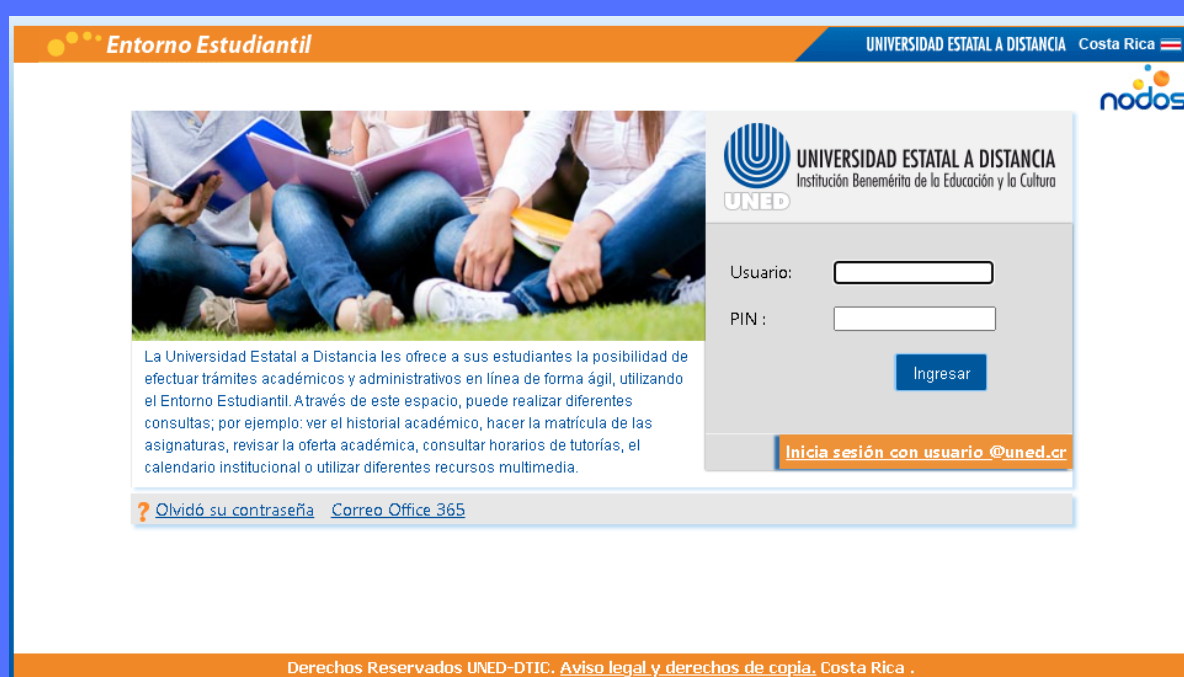
## ¿Dónde lo puedo solicitar?

Todas las solicitudes se registrarán por medio del **entorno estudiantil**, en el apartado servicios, formulario: Fondo Solidario Estudiantil.

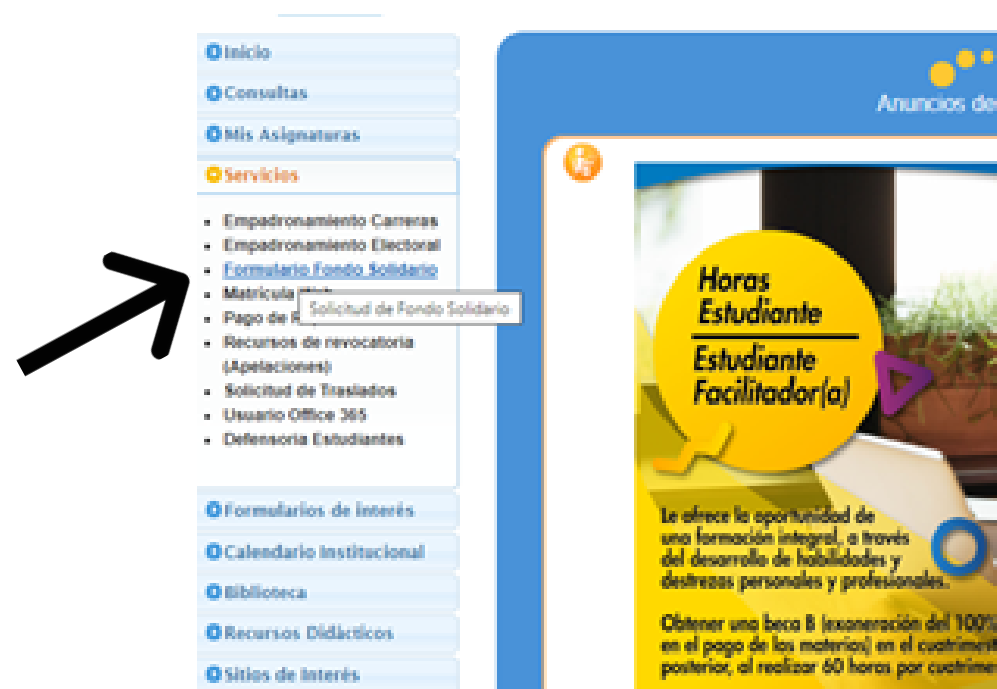
**PASO 1:** Ingrese a la página de la UNED [www.uned.ac.cr](http://www.uned.ac.cr).  
En el entorno estudiantes.

The screenshot shows the UNED website interface. At the top, there is a navigation bar with the text 'UNIVERSIDAD ESTATAL A DISTANCIA Costa Rica' and a search bar. Below the navigation bar, there is a main content area with a large orange banner for 'Proceso de Matrícula' for the 'Segundo cuatrimestre, 2020'. The banner includes a date '1 al 8 de junio' and a button for 'Matrícula Web'. To the right of the banner, there is a grid of service icons: 'Período académico', 'Admisión y matrícula', 'Carreras y posgrados', 'Vida estudiantil', 'Consulta de graduados', and 'Entorno estudiantil'. Below the grid, there is a 'NOTICIAS' section with several news items. At the bottom of the page, there is a 'Agenda' section with three items: 'Proceso de admisión y empadronamiento web', 'Proceso de matrícula', and '¡Abre matrícula! LICENCIATURA EN'.


**PASO 2:** Ingrese el usuario (número de cédula con 10 dígitos, con 0 al principio) y el pin (fecha de nacimiento con 6 dígitos, o la que haya elegido previamente).



**PASO 3:** Seguidamente seleccione "Servicios" e ingrese a "Formulario Fondo Solidario".



**PASO 4:** Indique el período académico que cursa: Primer cuatrimestre o semestre del 2021, según su matrícula. Lea el Reglamento de FSE. Presione **"Solicitar apoyo por COVID 19"**. Acepte las condiciones y avance.



**Importante: Debe dar  a solicitar apoyo por COVID-19.**

**PASO 5:** Complete el formulario.



# Formulario

**Sección A: Información de la persona estudiante.**

**Sección B: Matrícula actual: Agregue la alternativa "Fondo temporal por COVID-19".**

Entorno Estudiantes UNIVERSIDAD ESTATAL A DISTANCIA Costa Rica

Fecha: 08/05/2020 202030 FORMULARIO DE SOLICITUD DEL FONDO SOLIDARIO ESTUDIANTIL

**A. INFORMACIÓN DEL ESTUDIANTE**

Cédula: Nombre: Centro Universitario: Programa:

Beca: Convenio: Teléfonos: Correo electrónico:

**B. MATRICULA ACTUAL. SOLO PUEDE AGREGAR ASIGNATURAS MATRICULADAS HABILITADAS**

Estado	Código	Período	Semana	Descripción
HABILITADA...	COVID...	(Fondo Temporal por COVID-19)		

Agregar Borrar

COVID... (Fondo Temporal por COVID-19)

**Sección C: Ingrese la información de su cuenta bancaria:** La cuenta debe estar a su nombre, estar activa y ser en colones.

**Sección D: Requisitos de la actividad:** Agregue la actividad correspondiente al internet.

**C. DATOS BANCARIOS PERSONALES**

SELECCIONE UN BANCO: BANCO NACIONAL DE COSTA RICA

DIGITE EL NÚMERO DE SU CUENTA BANCARIA PERSONAL

Estimable estudiante por favor verifique que su cuenta sea en colones, se encuentre activa y esté a su nombre para que sea posible depositar el apoyo

200

**D. REQUISITOS DE LA ACTIVIDAD**

Asignatura	Actividad	Fecha/Hora Inicial	Fecha/Hora Final	Lugar o material	Costo
COVID	INTERNET	08/05/2020 00:00	31/05/2020 00:00	Internet 1 mes	16000

COVID.....6 INTERNET.....08/05/2020 00:00..31/05/2020 00:00..INTERNET 1 MES.....16000

**Sección E: Transporte:** No debe ingresar ninguna información.

**Sección F: Motivo:** Es indispensable que brinde información sobre su conexión a internet, tipo de dispositivo que utiliza e indique el motivo por el que realiza la solicitud.

Origen: Destino: Tipo de Transporte: Costo:

ACUATICO (ESPECIFIQ.1)

Agregar Borrar Cambiar

TOTAL DE TRANSPORTE: 0

**F. FECHA Y HORA DE SALIDA DE LA CASA**

FECHA HORA DE SALIDA DE LA CASA: 23/04/2020 00:00

FECHA Y HORA DE LLEGADA A LA CASA: 23/04/2020 00:00

MOTIVO POR EL QUE SOLICITA EL FONDO:

Acepte y envíe la solicitud de FSE. Para finalizar el trámite es indispensable que **acceda al enlace** de la leyenda de envío y **complete** la información que se le solicita. Si usted registra su solicitud en el entorno estudiantil, pero no completa el enlace, no será posible valorar la asignación del FSE para internet.

De esta manera usted declara bajo fe de juramento que producto de la emergencia ocasionada por COVID-19, ha tenido dificultades para cumplir con sus asignaciones académicas por limitaciones en el acceso a internet.

Verifique en el entorno estudiantil el estado de su solicitud. Recuerde seleccionar el período en que se matriculó (cuatrimestre o semestre) ✓

Si usted no puede ingresar al entorno por limitado acceso a internet o presenta algún inconveniente en su solicitud, acuda a Trabajo Social de su Centro Universitario, al correo [fondosolidario@uned.ac.cr](mailto:fondosolidario@uned.ac.cr), al teléfono 2527-2275 o al WhatsApp 8822-3557.